Обобщена информация за структурата на портфейла на ЕФ Принсипал ETF към 31.10.2026

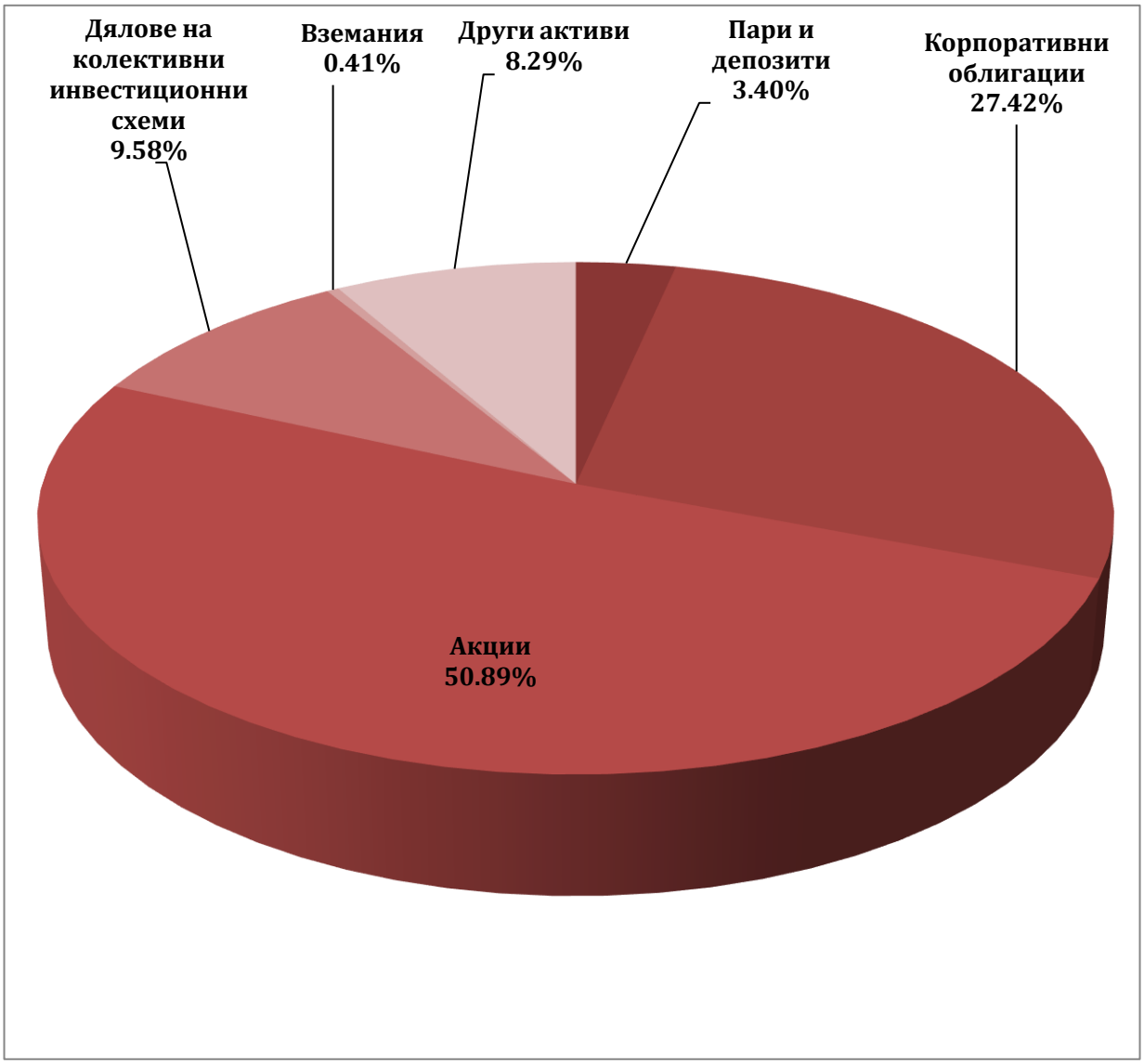

Активи	Стойност	% от актива
Пари и депозити	1 329 050	3.40%
Корпоративни облигации	10 706 997	27.42%
Акции	19 871 966	50.89%
Дялове на колективни инвестиционни схеми	3 742 582	9.58%
Вземания	160 015	0.41%
Други активи	3 237 355	8.29%
Общо	**39 047 966**	**100.00%**

Обобщена информация за структурата на портфейла на ЕФ Принсипал ETF към 30.09.2026

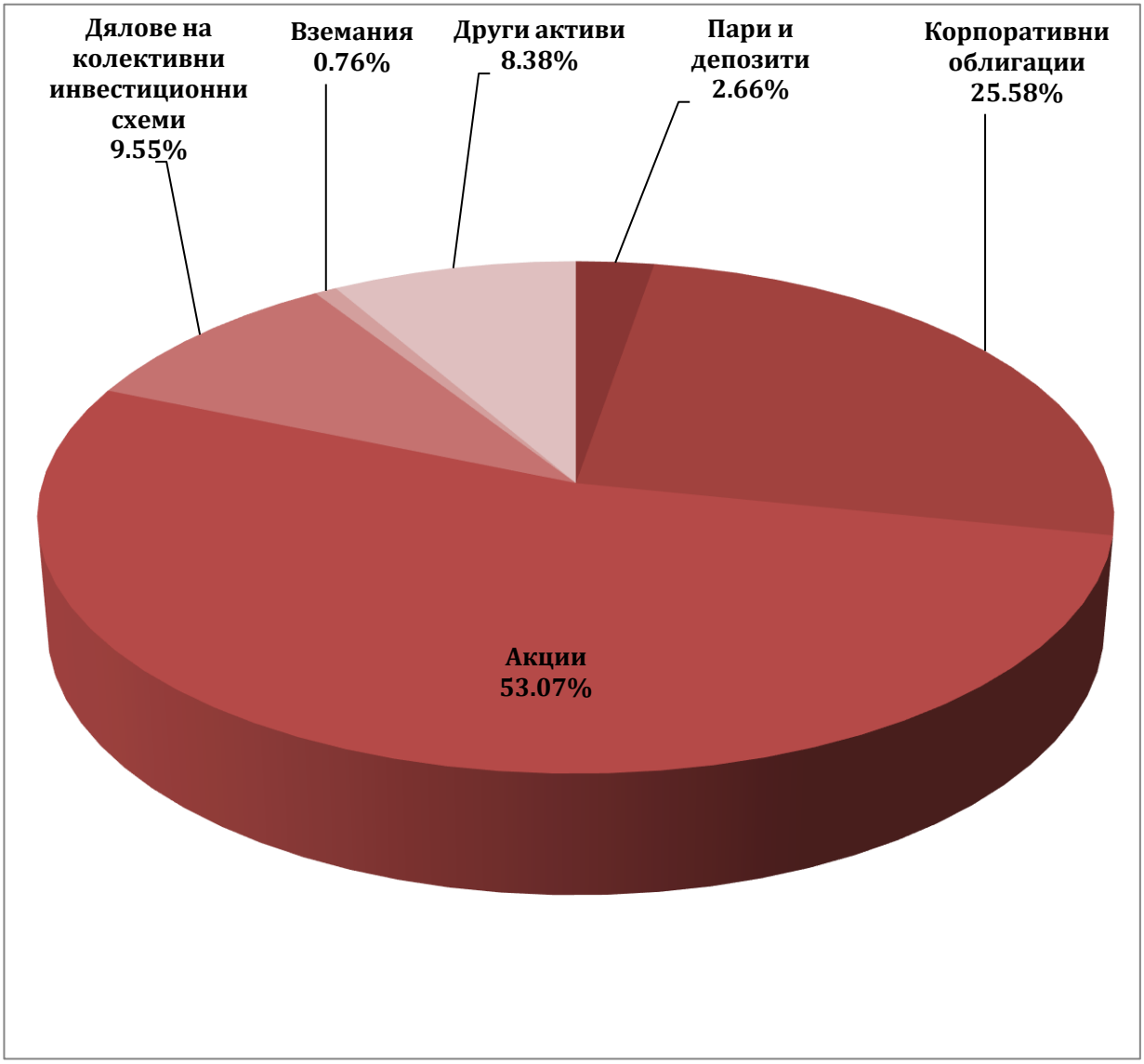

Активи	Стойност	% от актива
Пари и депозити	1 030 154	2.66%
Корпоративни облигации	9 891 097	25.58%
Акции	20 523 370	53.07%
Дялове на колективни инвестиционни схеми	3 691 445	9.55%
Вземания	293 331	0.76%
Други активи	3 241 681	8.38%
Общо	**38 671 077**	**100.00%**

Обобщена информация за структурата на портфейла на ЕФ Принсипал ETF към 31.08.2026

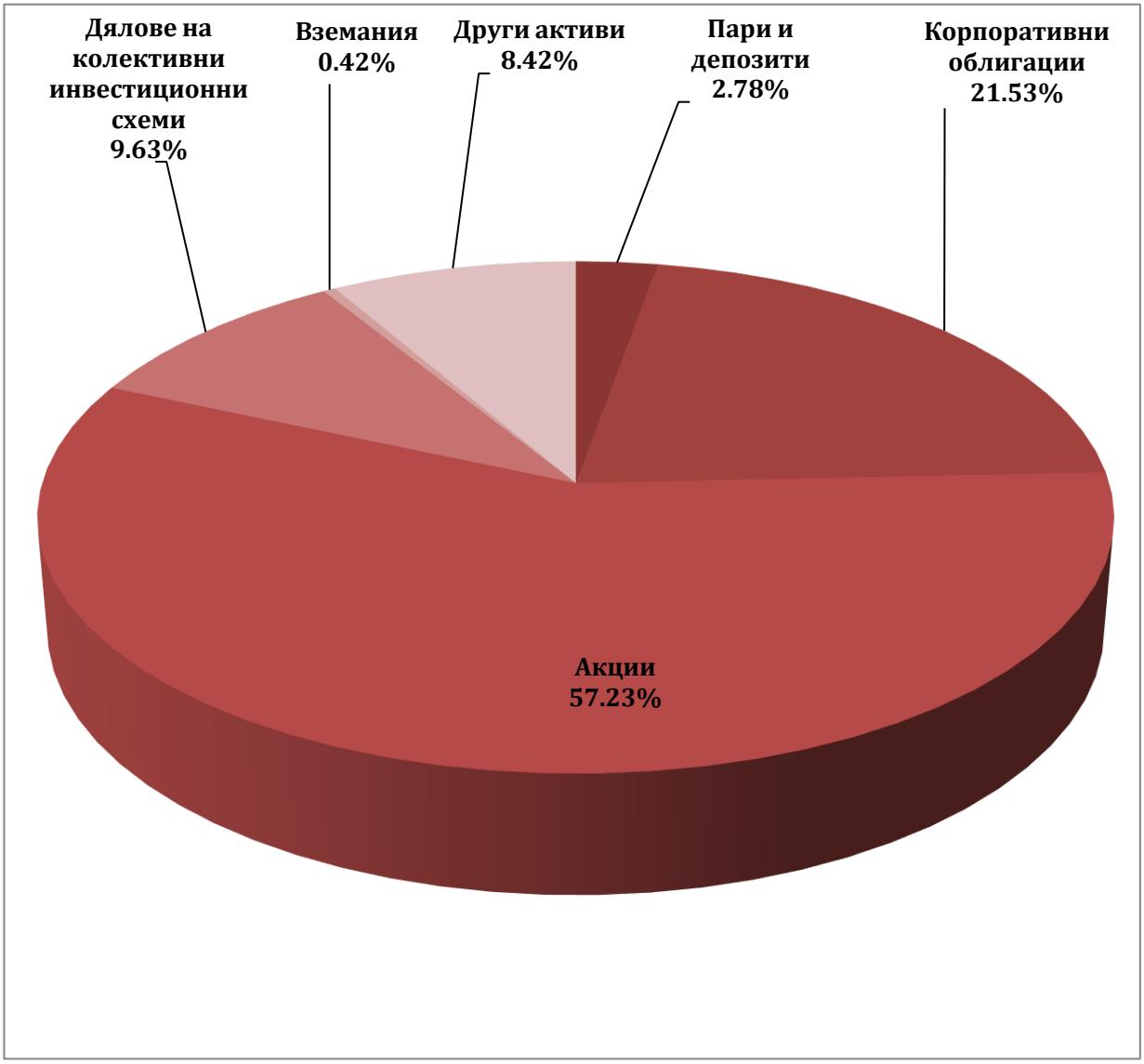

Активи	Стойност	% от актива
Пари и депозити	1 079 479	2.78%
Корпоративни облигации	8 362 194	21.53%
Акции	22 230 280	57.23%
Дялове на колективни инвестиционни схеми	3 742 253	9.63%
Вземания	162 410	0.42%
Други активи	3 269 544	8.42%
Общо	**38 846 160**	**100.00%**

Обобщена информация за структурата на портфейла на ЕФ Принсипал ETF към 31.07.2026

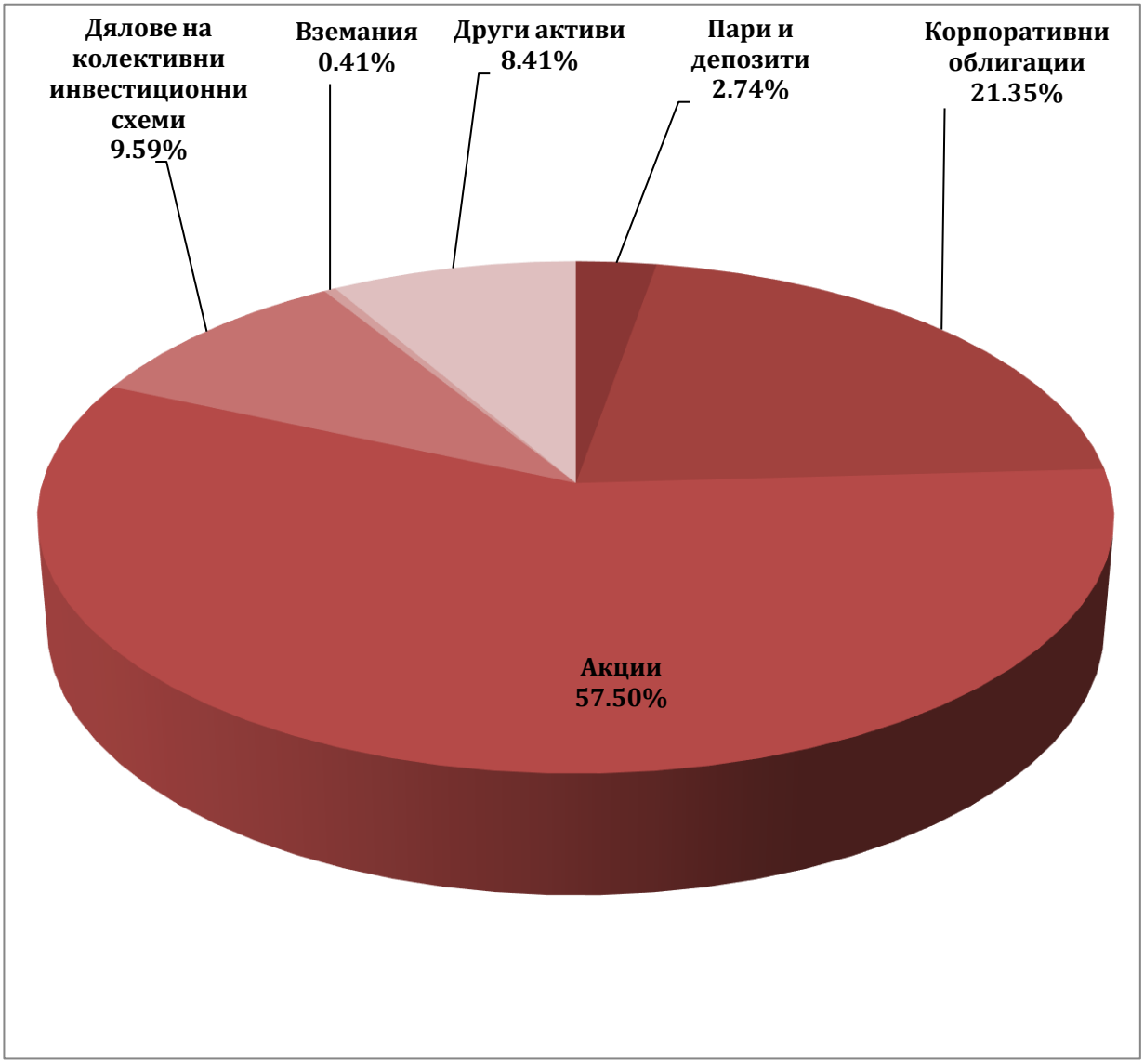

Активи	Стойност	% от актива
Пари и депозити	1 053 144	2.74%
Корпоративни облигации	8 192 492	21.35%
Акции	22 062 336	57.50%
Дялове на колективни инвестиционни схеми	3 679 295	9.59%
Вземания	155 675	0.41%
Други активи	3 225 151	8.41%
Общо	**38 368 092**	**100.00%**

Обобщена информация за структурата на портфейла на ЕФ Принсипал ETF към 30.06.2026

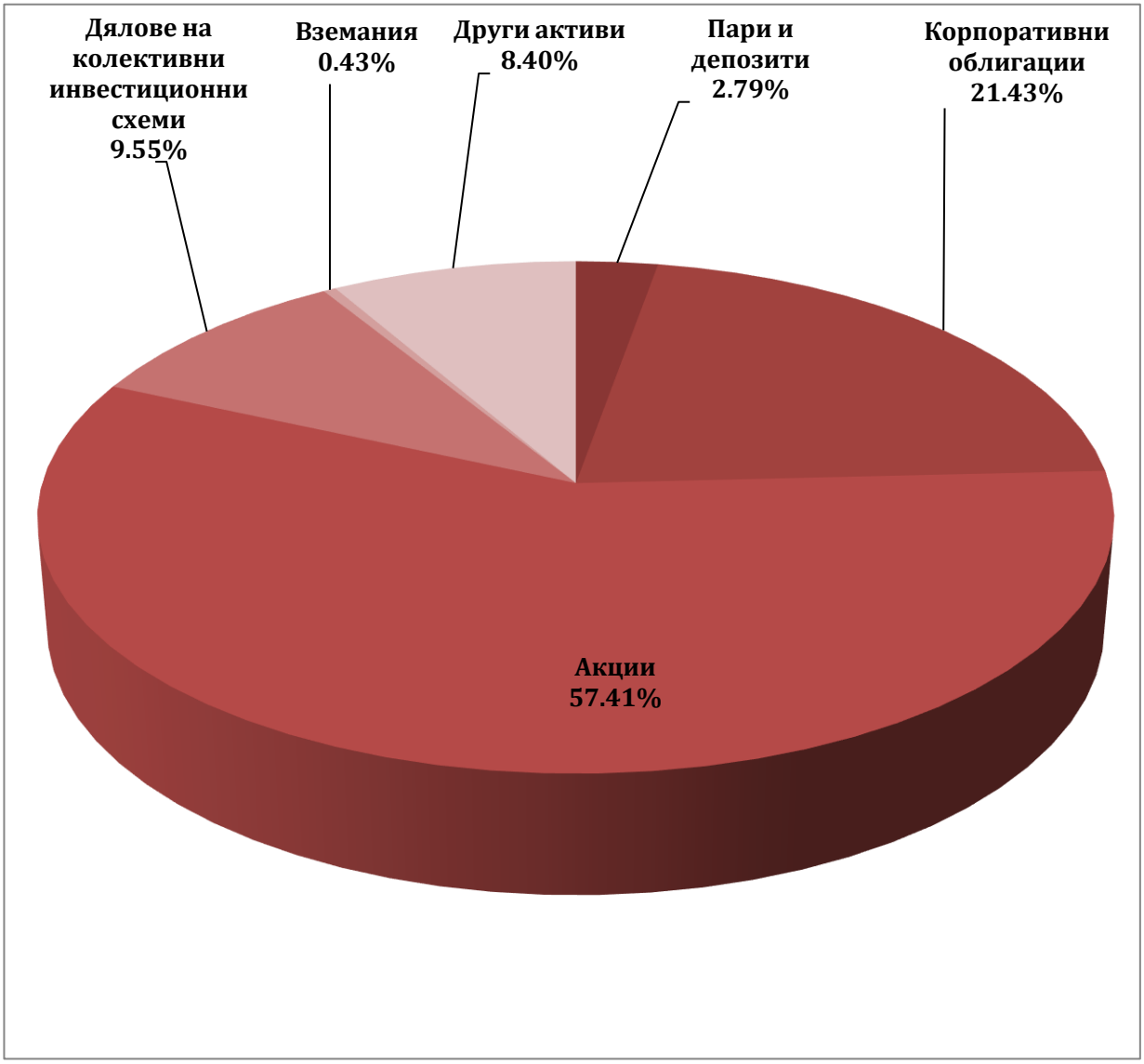

Активи	Стойност	% от актива
Пари и депозити	1 064 546	2.79%
Корпоративни облигации	8 170 961	21.43%
Акции	21 894 083	57.41%
Дялове на колективни инвестиционни схеми	3 640 118	9.55%
Вземания	163 359	0.43%
Други активи	3 203 256	8.40%
Общо	**38 136 324**	**100.00%**

Обобщена информация за структурата на портфейла на ЕФ Принсипал ETF към 31.05.2026

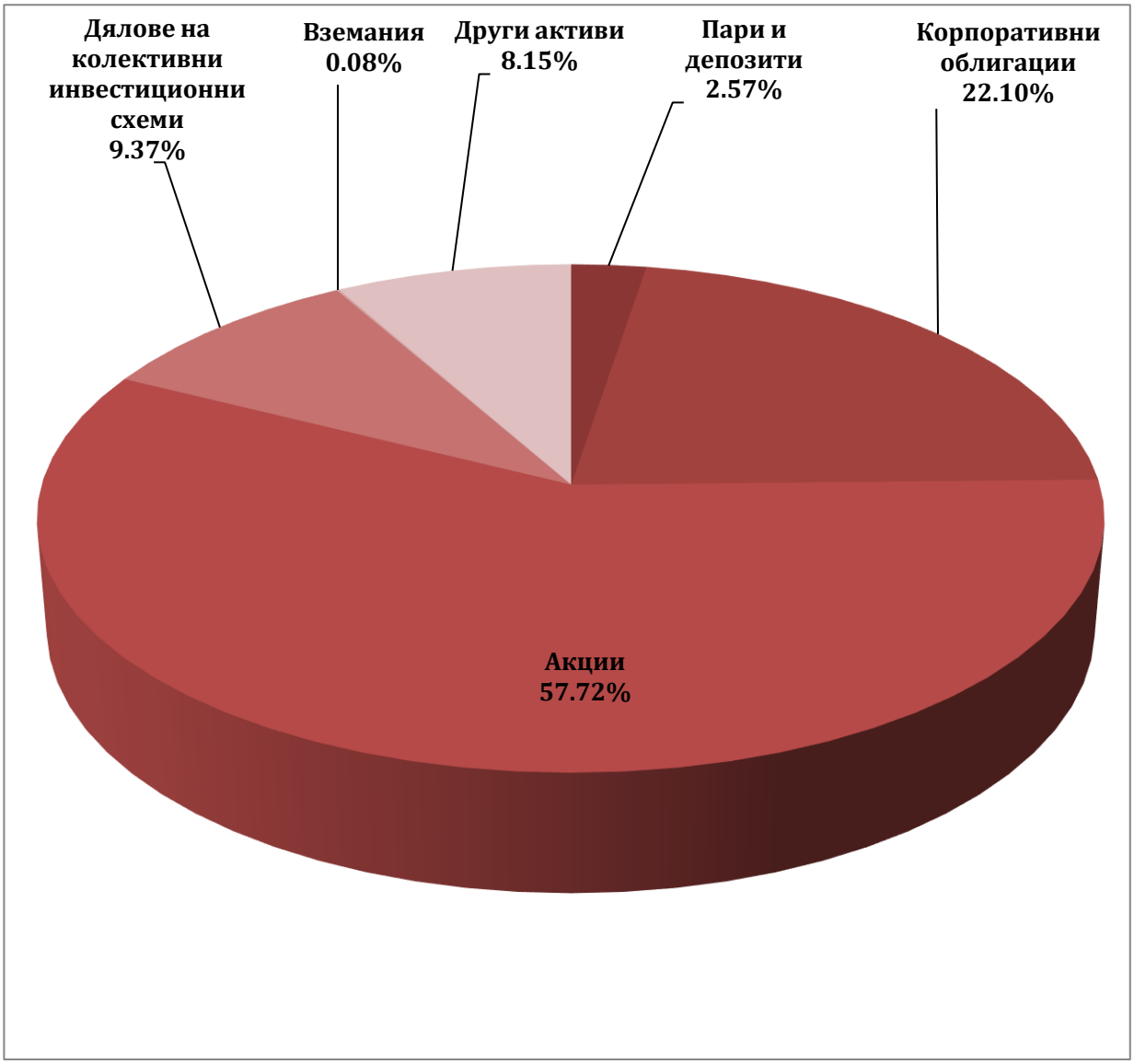

Активи	Стойност	% от актива
Пари и депозити	978 593	2.57%
Корпоративни облигации	8 408 387	22.10%
Акции	21 959 380	57.72%
Дялове на колективни инвестиционни схеми	3 566 162	9.37%
Вземания	31 899	0.08%
Други активи	3 101 269	8.15%
Общо	**38 045 690**	**100.00%**

Обобщена информация за структурата на портфейла на ЕФ Принсипал ETF към 30.04.2026

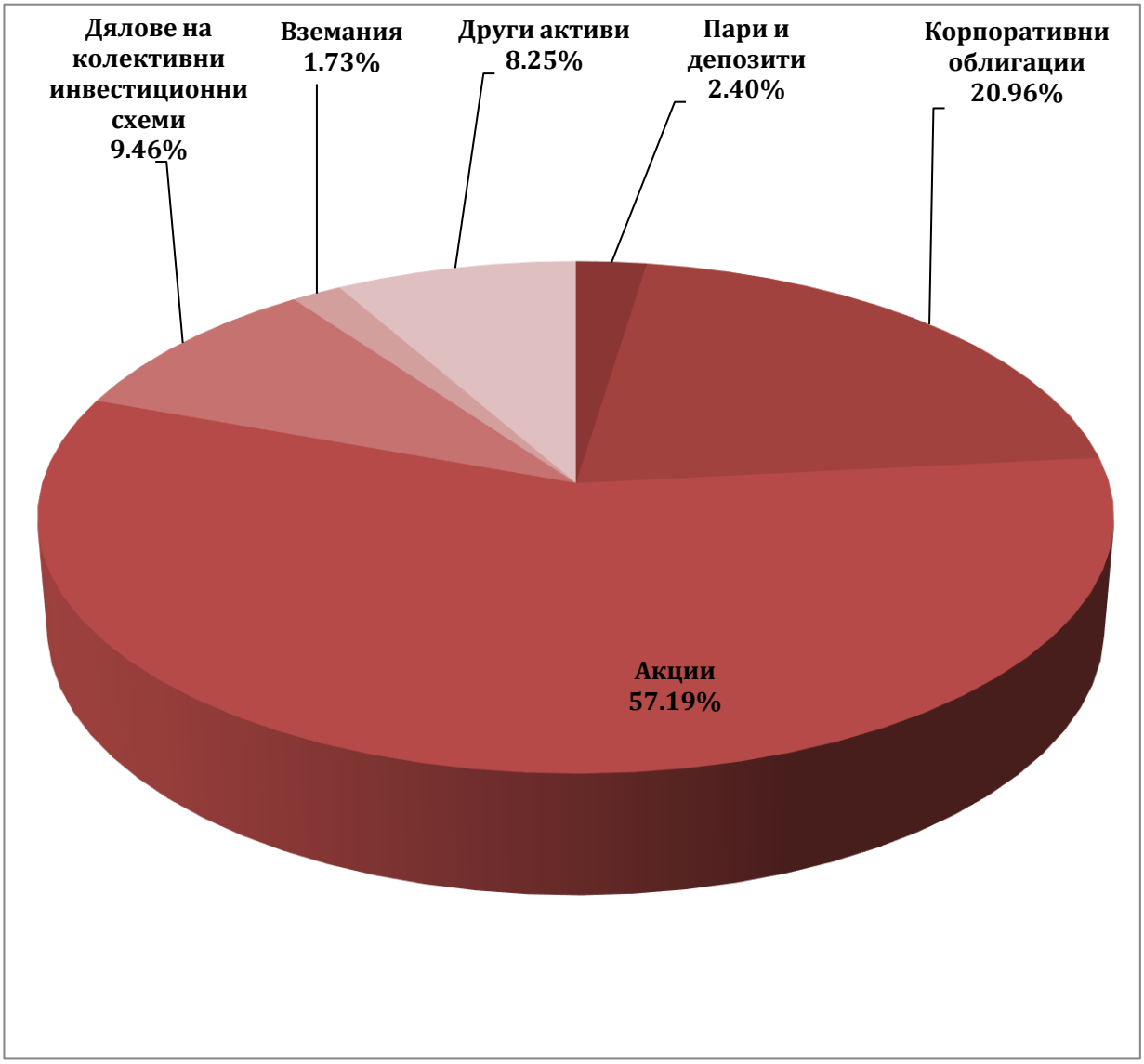

Активи	Стойност	% от актива
Пари и депозити	919 358	2.40%
Корпоративни облигации	8 014 630	20.96%
Акции	21 865 562	57.19%
Дялове на колективни инвестиционни схеми	3 617 378	9.46%
Вземания	660 222	1.73%
Други активи	3 154 306	8.25%
Общо	**38 231 456**	**100.00%**

Обобщена информация за структурата на портфейла на ЕФ Принсипал ETF към 31.03.2026

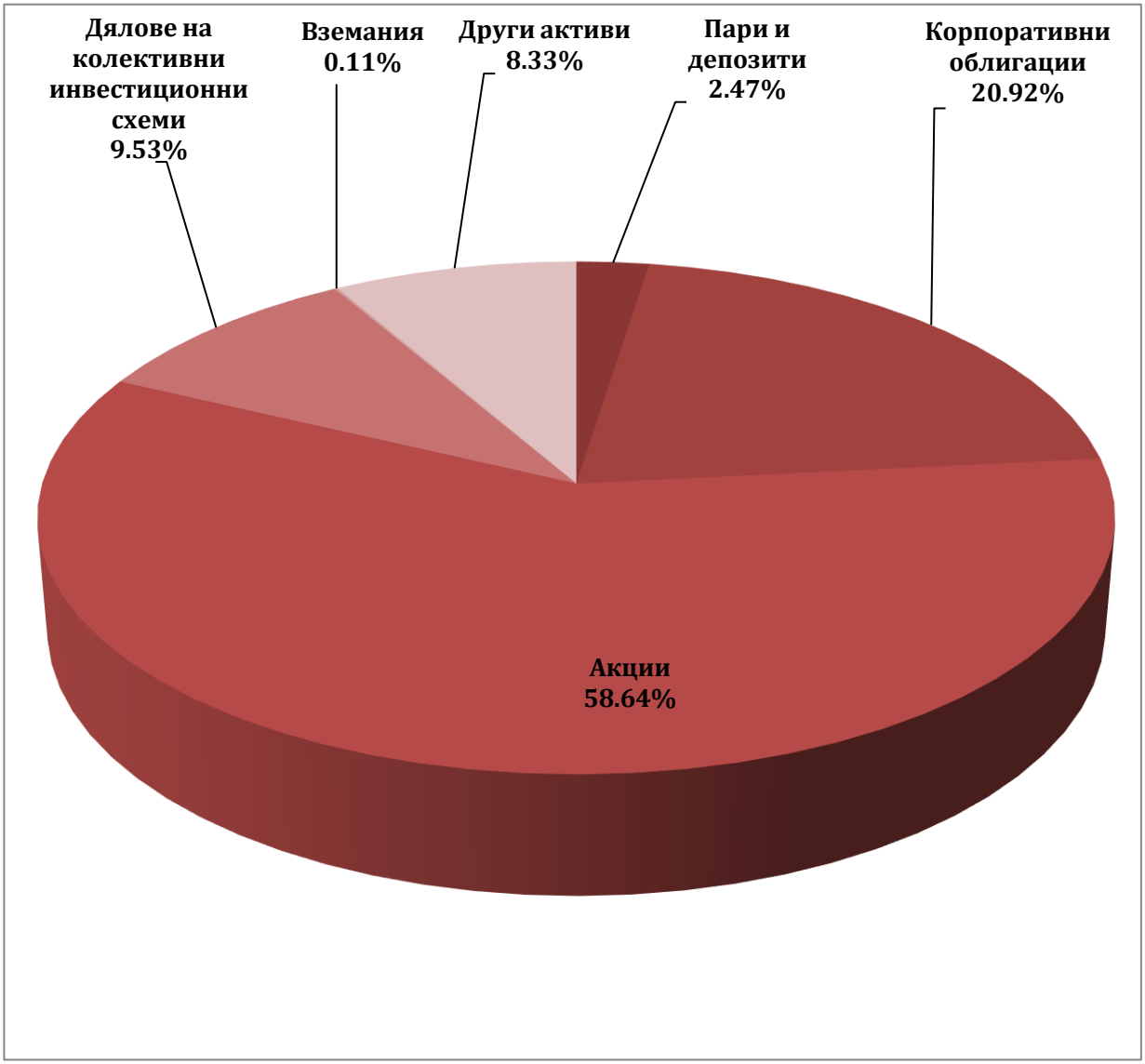

Активи	Стойност	% от актива
Пари и депозити	930 402	2.47%
Корпоративни облигации	7 875 077	20.92%
Акции	22 070 147	58.64%
Дялове на колективни инвестиционни схеми	3 586 871	9.53%
Вземания	39 547	0.11%
Други активи	3 133 327	8.33%
Общо	**37 635 371**	**100.00%**

Обобщена информация за структурата на портфейла на ЕФ Принсипал ETF към 28.02.2026

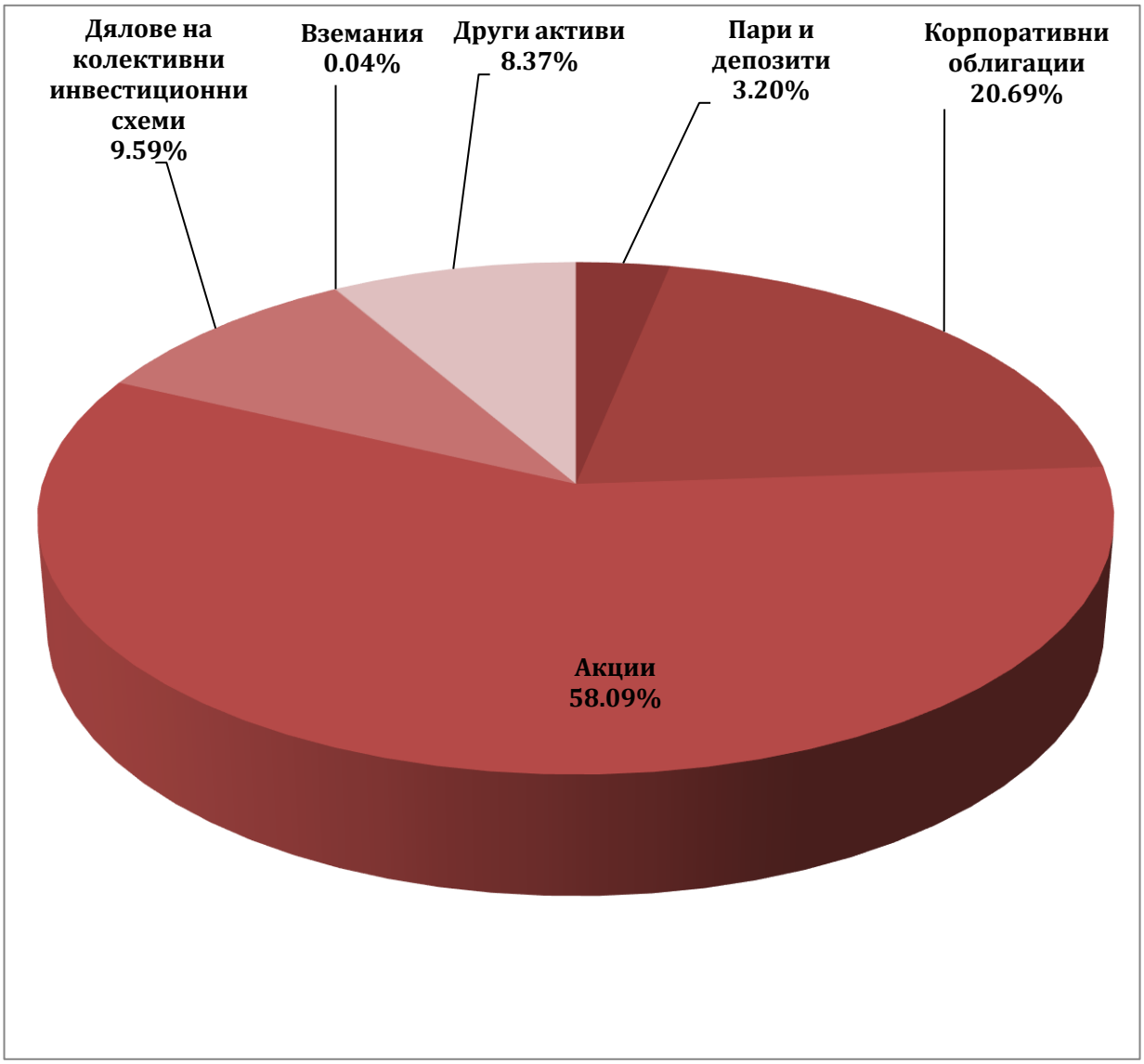

Активи	Стойност	% от актива
Пари и депозити	1 185 908	3.20%
Корпоративни облигации	7 664 379	20.69%
Акции	21 515 078	58.09%
Дялове на колективни инвестиционни схеми	3 553 472	9.59%
Вземания	15 446	0.04%
Други активи	3 101 278	8.37%
Общо	**37 035 561**	**100.00%**

Обобщена информация за структурата на портфейла на ЕФ Принсипал ETF към 31.01.2026

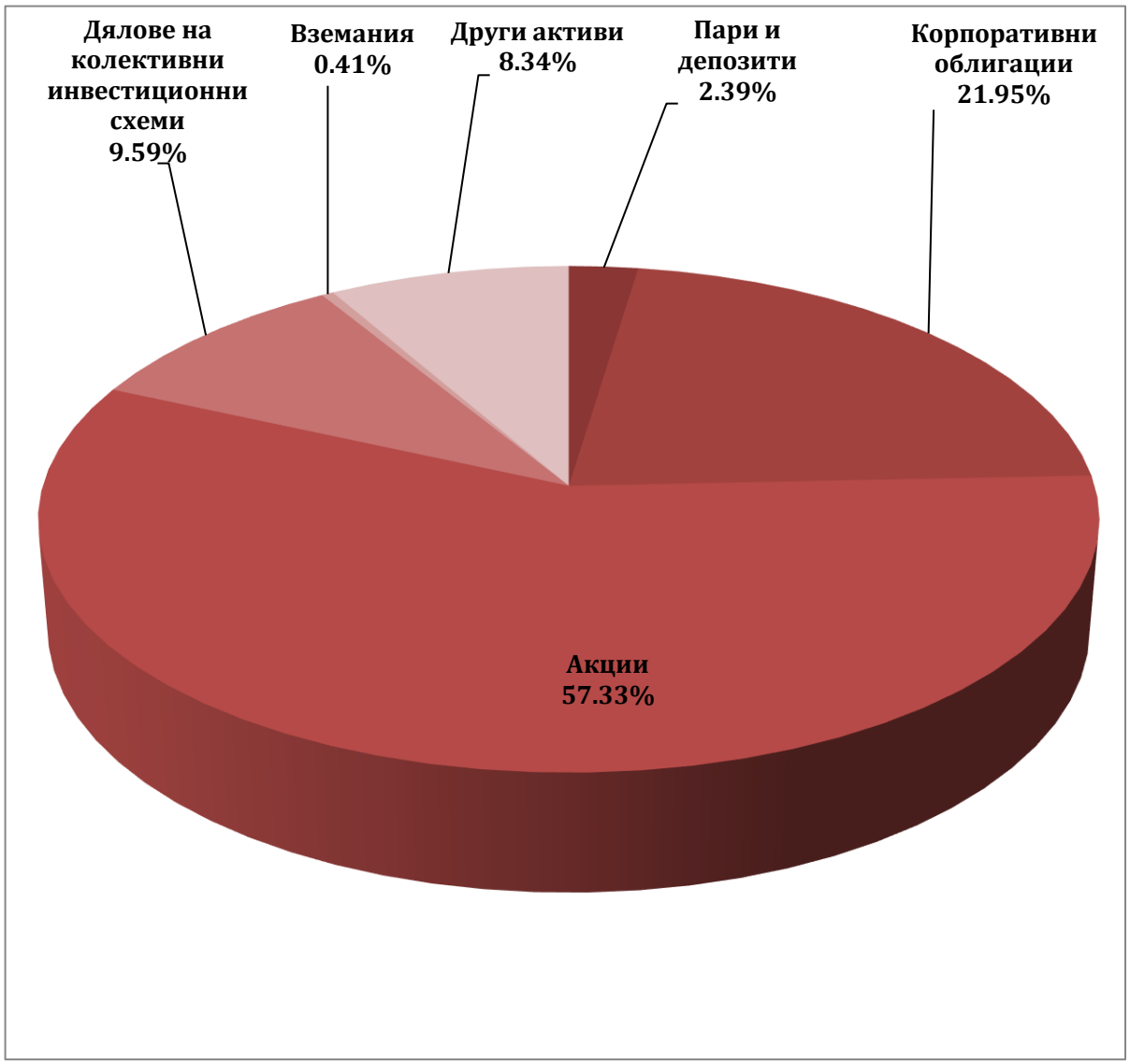

Активи	Стойност	% от актива
Пари и депозити	887 775	2.39%
Корпоративни облигации	8 167 059	21.95%
Акции	21 329 702	57.33%
Дялове на колективни инвестиционни схеми	3 566 979	9.59%
Вземания	152 086	0.41%
Други активи	3 104 174	8.34%
Общо	**37 207 774**	**100.00%**

Обобщена информация за структурата на портфейла на ЕФ Принсипал ETF към 31.12.2025

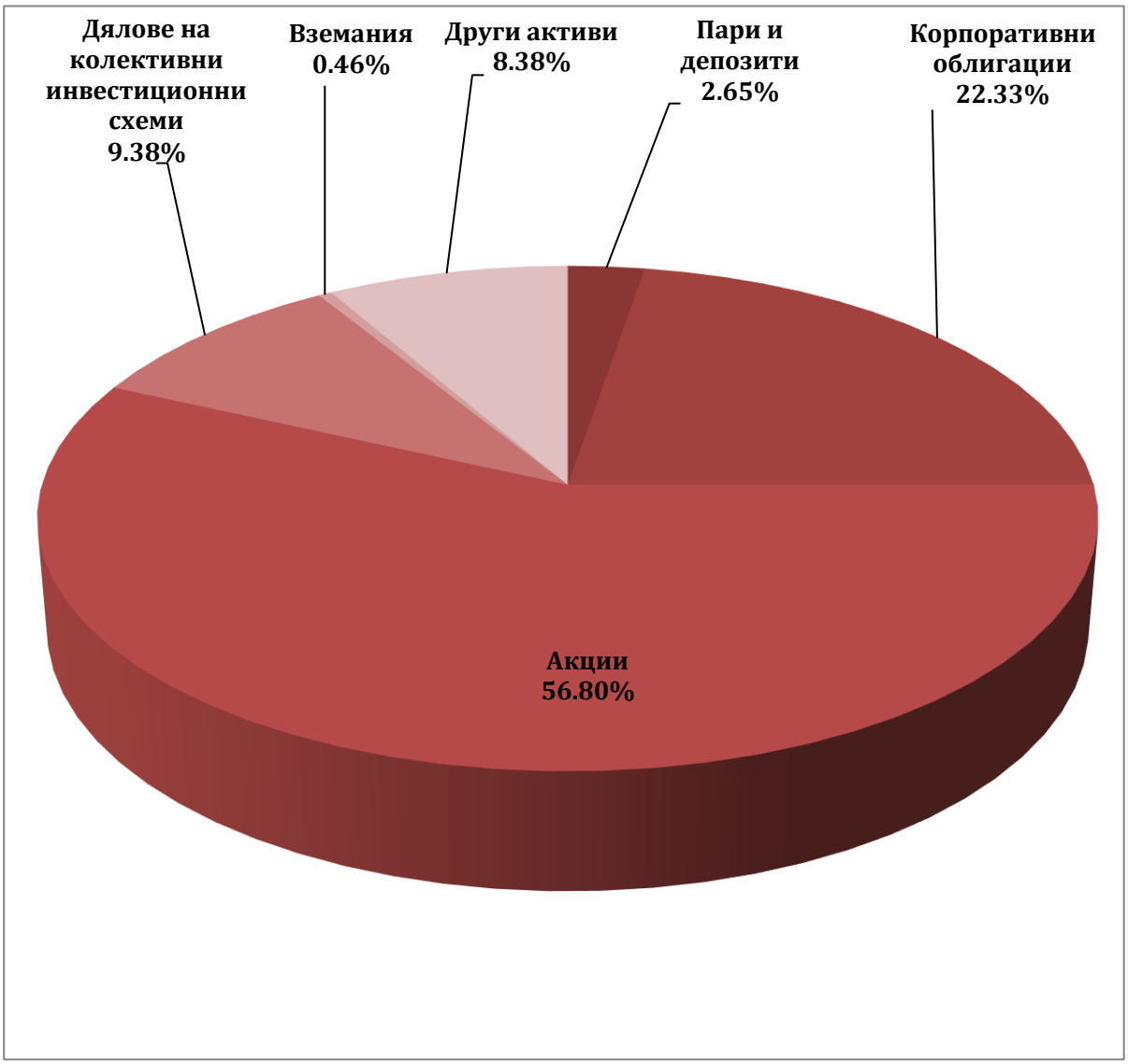

Активи	Стойност	% от актива
Пари и депозити	1 887 867	2.65%
Корпоративни облигации	15 931 564	22.33%
Акции	40 520 623	56.80%
Дялове на колективни инвестиционни схеми	6 691 628	9.38%
Вземания	326 632	0.46%
Други активи	5 977 132	8.38%
Общо	**71 335 446**	**100.00%**

Обобщена информация за структурата на портфейла на ЕФ Принсипал ETF към 30.11.2025

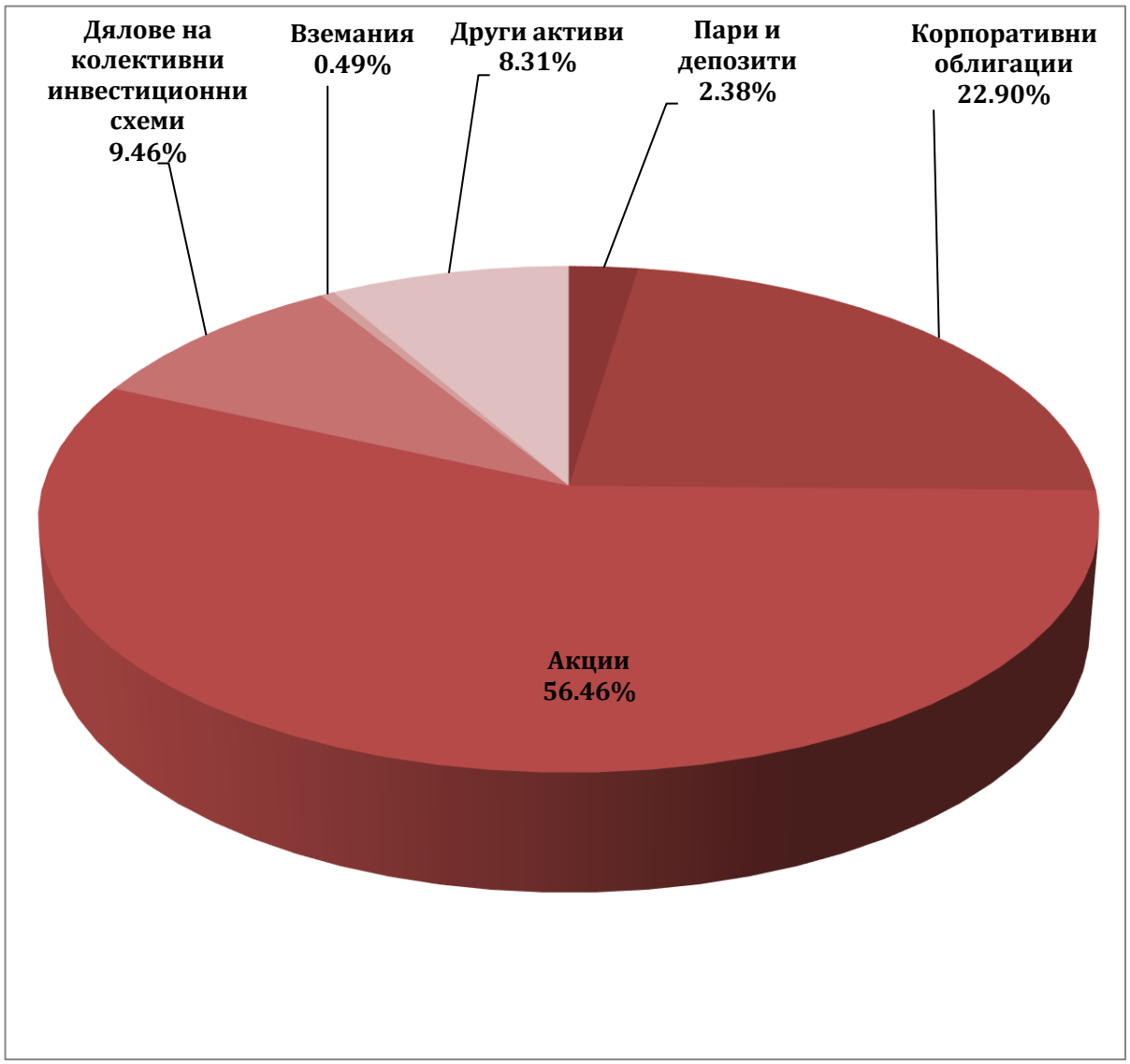

Активи	Стойност	% от актива
Пари и депозити	1 671 602	2.38%
Корпоративни облигации	16 055 873	22.90%
Акции	39 578 905	56.46%
Дялове на колективни инвестиционни схеми	6 632 461	9.46%
Вземания	341 213	0.49%
Други активи	5 826 579	8.31%
Общо	**70 106 633**	**100.00%**

Обобщена информация за структурата на портфейла на ЕФ Принсипал ETF към 31.10.2025

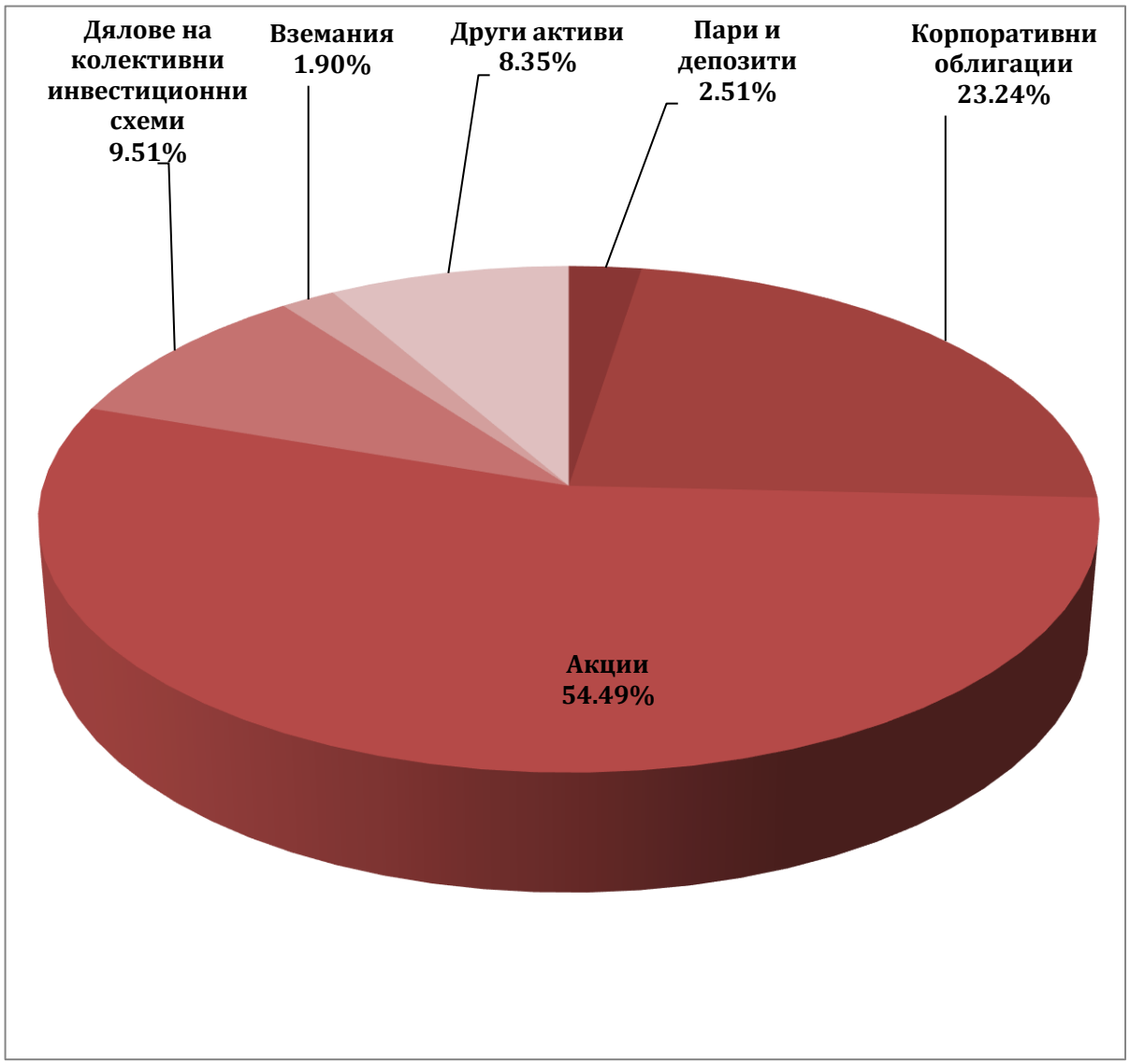

Активи	Стойност	% от актива
Пари и депозити	1 736 148	2.51%
Корпоративни облигации	16 080 711	23.24%
Акции	37 711 424	54.49%
Дялове на колективни инвестиционни схеми	6 582 476	9.51%
Вземания	1 316 221	1.90%
Други активи	5 778 306	8.35%
Общо	**69 205 286**	**100.00%**

Обобщена информация за структурата на портфейла на ЕФ Принсипал ETF към 30.09.2025

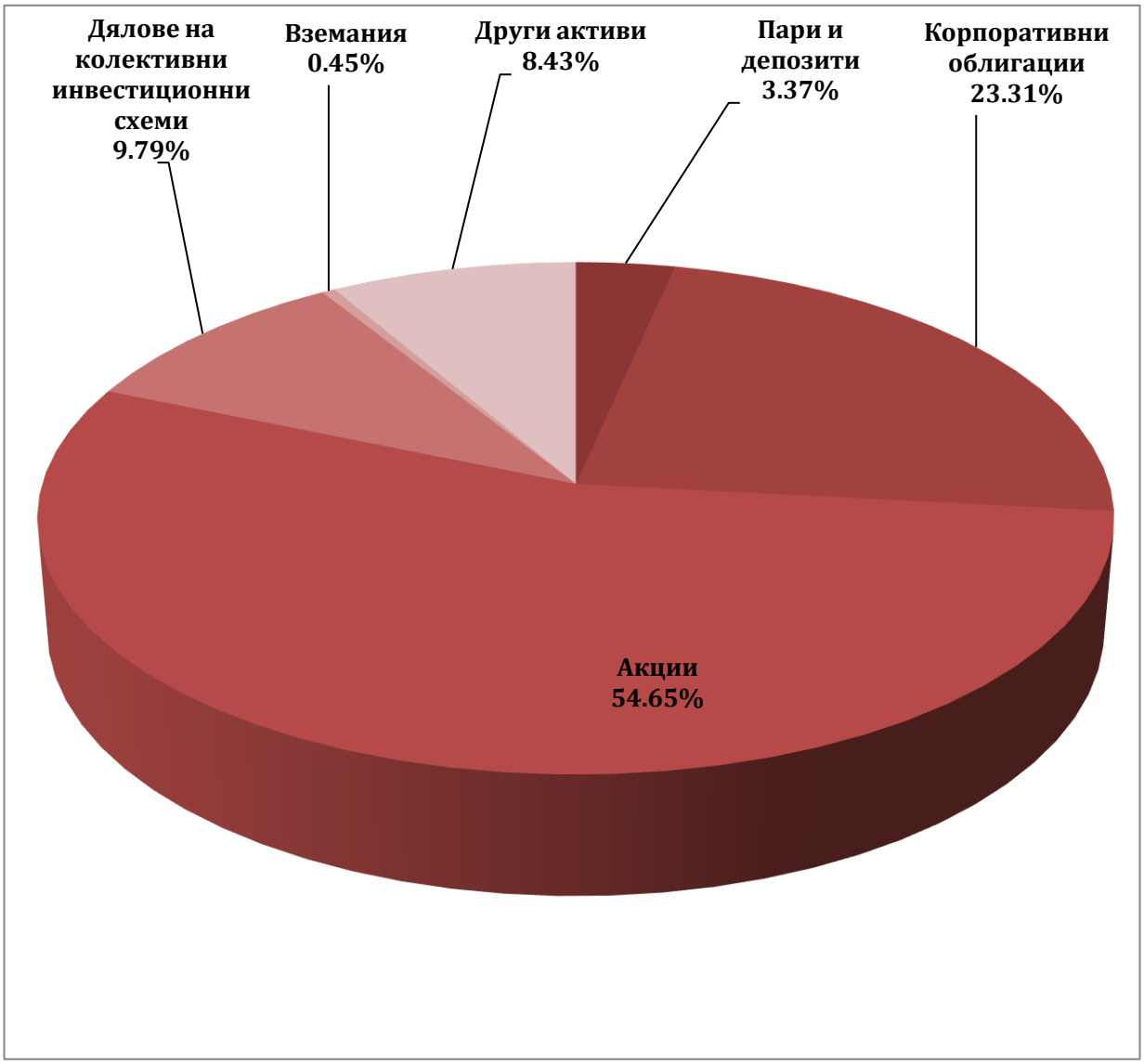

Активи	Стойност	% от актива
Пари и депозити	2 307 123	3.37%
Корпоративни облигации	15 956 493	23.31%
Акции	37 405 538	54.65%
Дялове на колективни инвестиционни схеми	6 701 162	9.79%
Вземания	307 049	0.45%
Други активи	5 773 058	8.43%
Общо	**68 450 422**	**100.00%**

Обобщена информация за структурата на портфейла на ЕФ Принсипал ETF към 31.08.2025

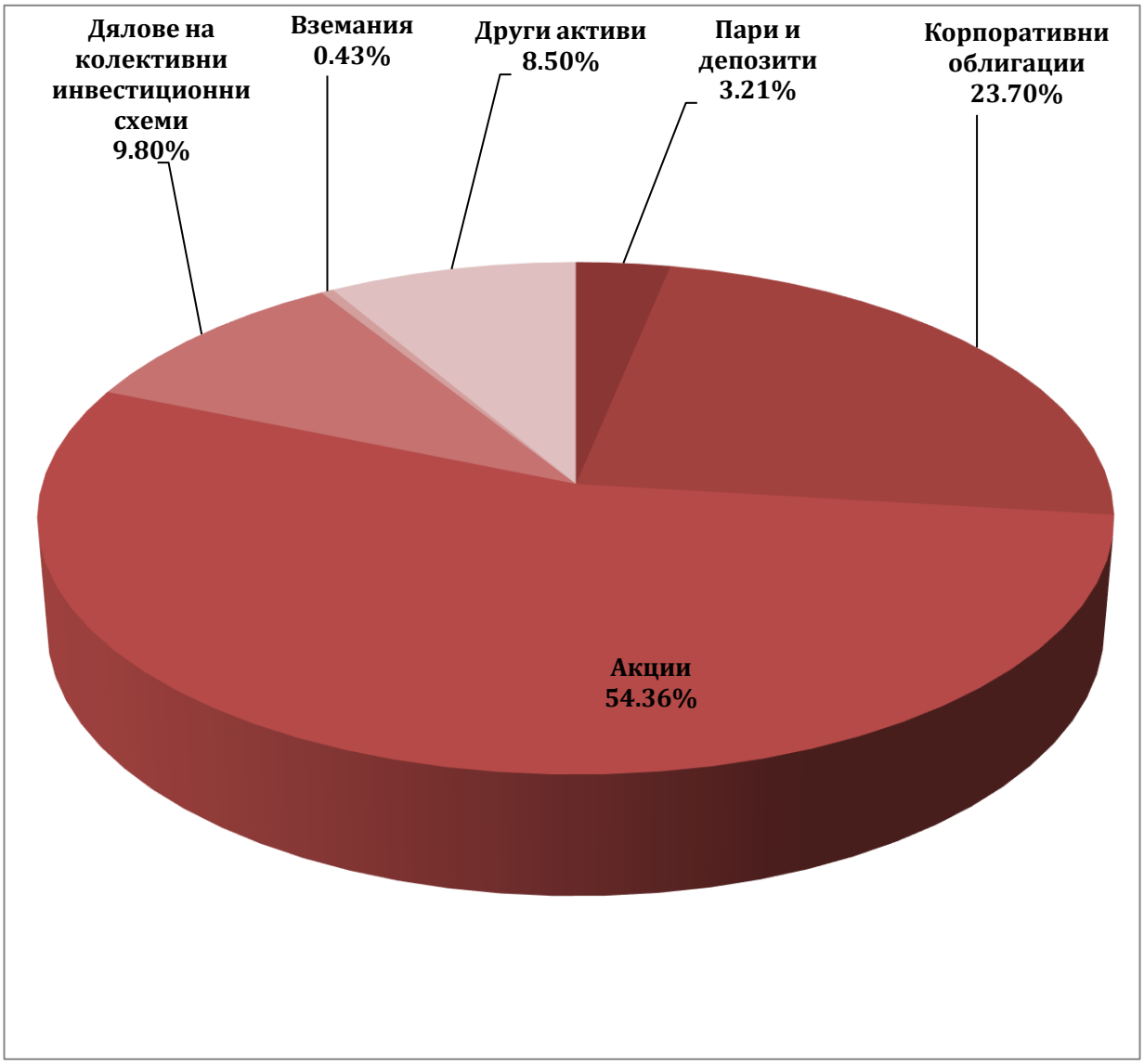

Активи	Стойност	% от актива
Пари и депозити	2 180 306	3.21%
Корпоративни облигации	16 080 560	23.70%
Акции	36 885 095	54.36%
Дялове на колективни инвестиционни схеми	6 649 997	9.80%
Вземания	288 941	0.43%
Други активи	5 764 670	8.50%
Общо	**67 849 569**	**100.00%**

Обобщена информация за структурата на портфейла на ЕФ Принсипал ETF към 31.07.2025

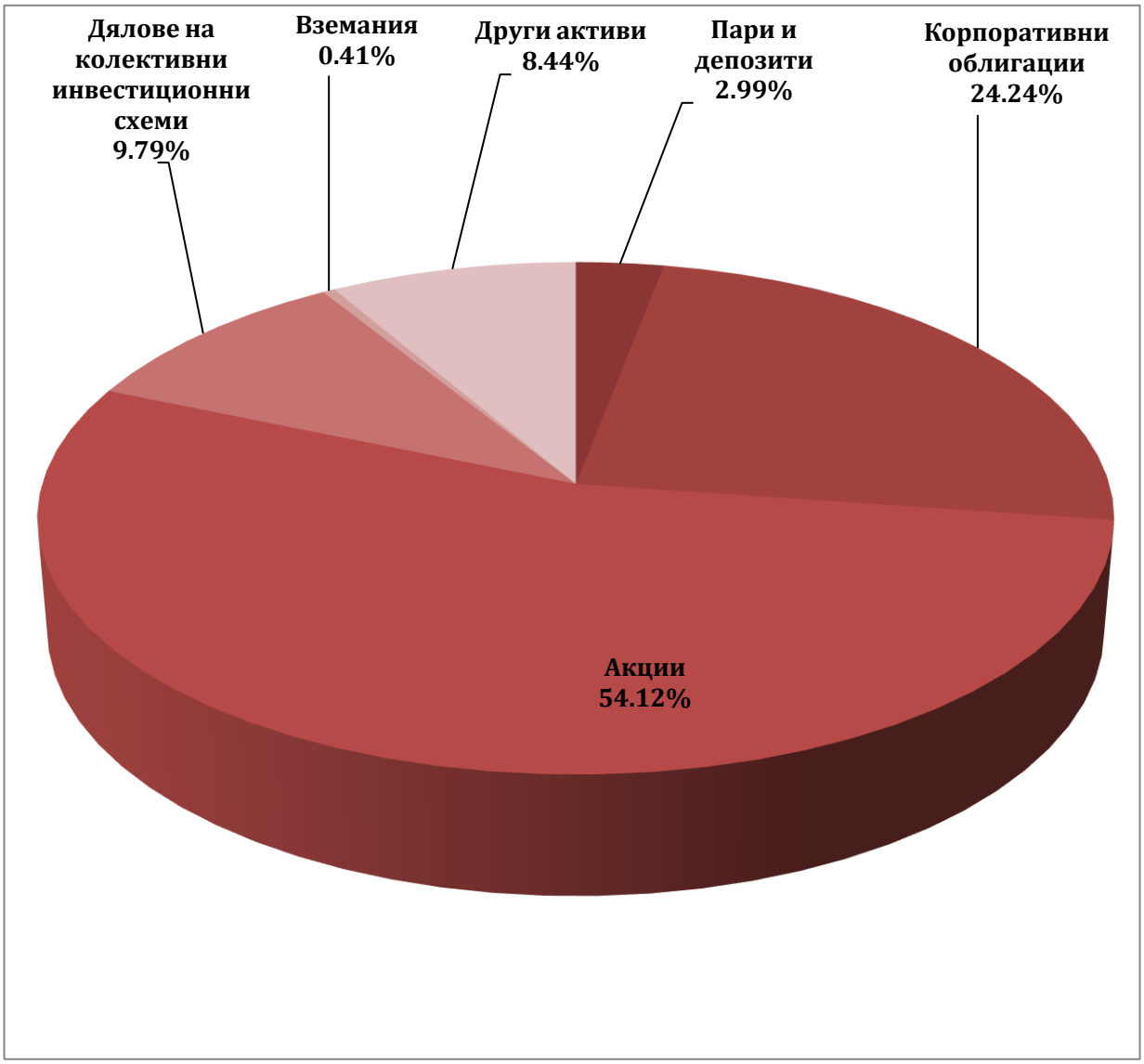

Активи	Стойност	% от актива
Пари и депозити	2 034 943	2.99%
Корпоративни облигации	16 497 421	24.24%
Акции	36 832 936	54.12%
Дялове на колективни инвестиционни схеми	6 665 656	9.79%
Вземания	281 696	0.41%
Други активи	5 745 810	8.44%
Общо	**68 058 462**	**100.00%**

Обобщена информация за структурата на портфейла на ЕФ Принсипал ETF към 30.06.2025

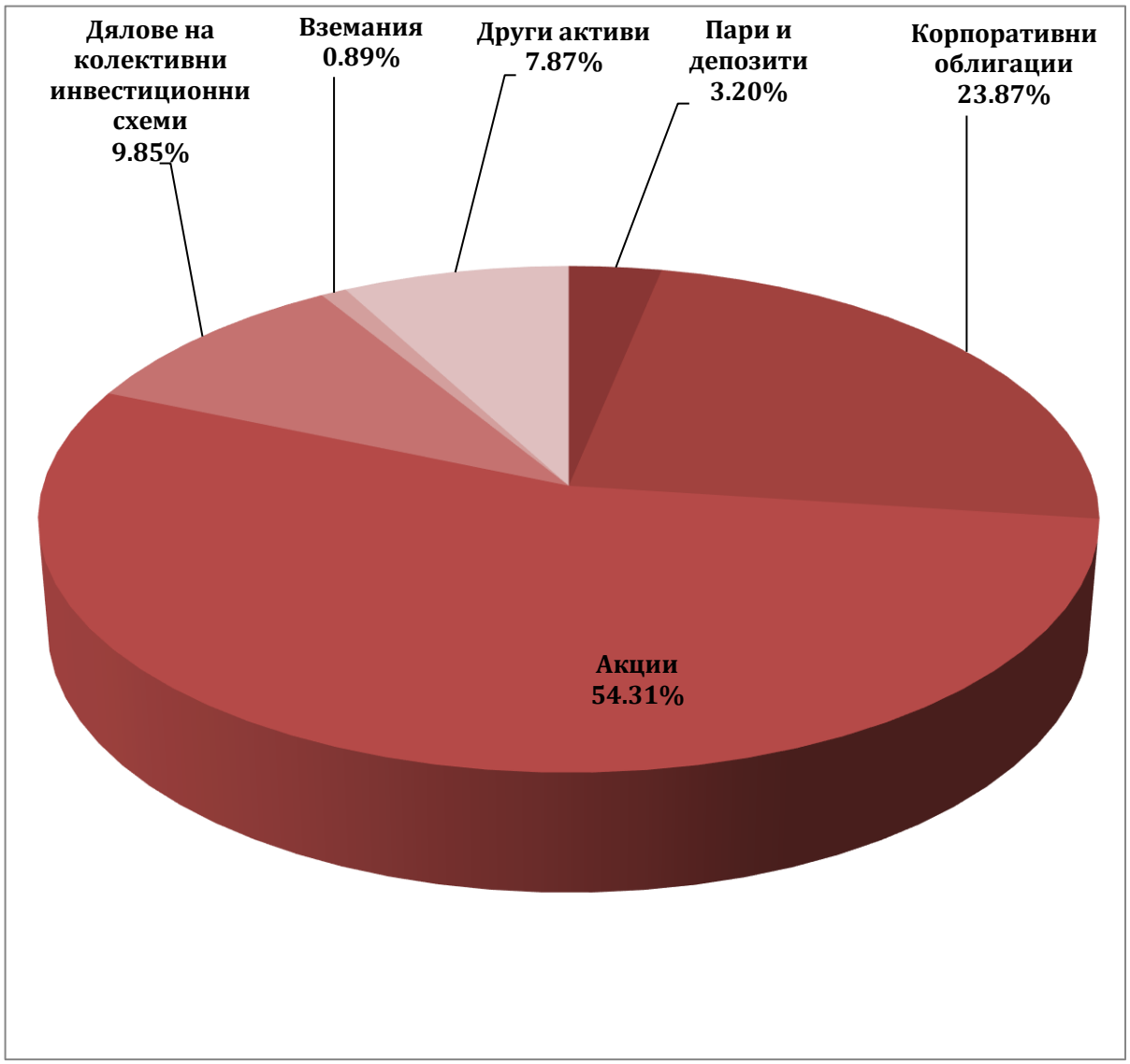

Активи	Стойност	% от актива
Пари и депозити	2 153 734	3.20%
Корпоративни облигации	16 052 522	23.87%
Акции	36 520 653	54.31%
Дялове на колективни инвестиционни схеми	6 625 125	9.85%
Вземания	601 621	0.89%
Други активи	5 289 707	7.87%
Общо	**67 243 362**	**100.00%**

Обобщена информация за структурата на портфейла на ЕФ Принсипал ETF към 31.05.2025

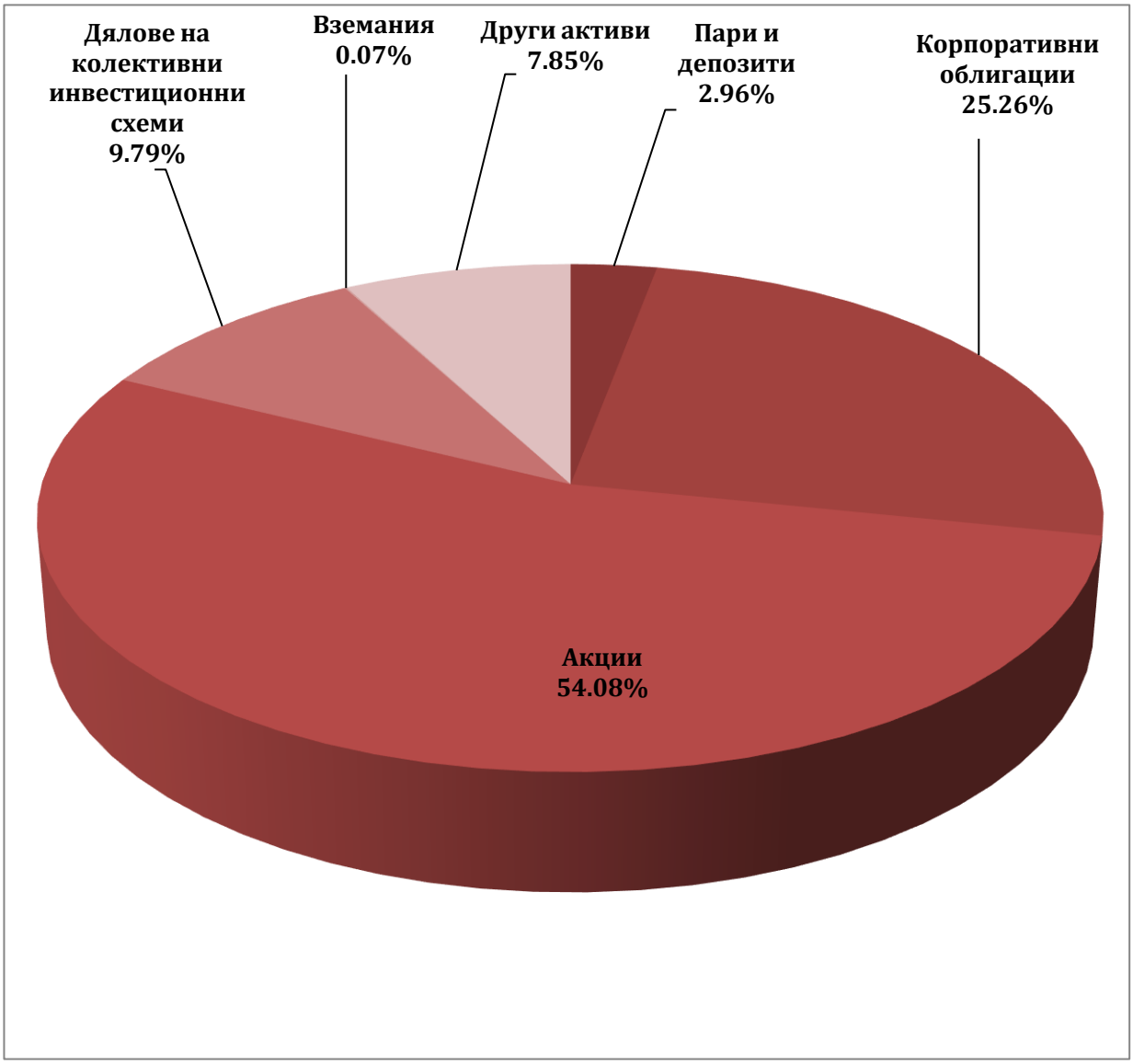

Активи	Стойност	% от актива
Пари и депозити	2,011,207	2.96%
Корпоративни облигации	17,158,408	25.26%
Акции	36,738,985	54.08%
Дялове на колективни инвестиционни схеми	6,648,248	9.79%
Вземания	46,002	0.07%
Други активи	5,331,874	7.85%
Общо	**67,934,723**	**100.00%**

Обобщена информация за структурата на портфейла на ЕФ Принсипал ETF към 30.04.2025

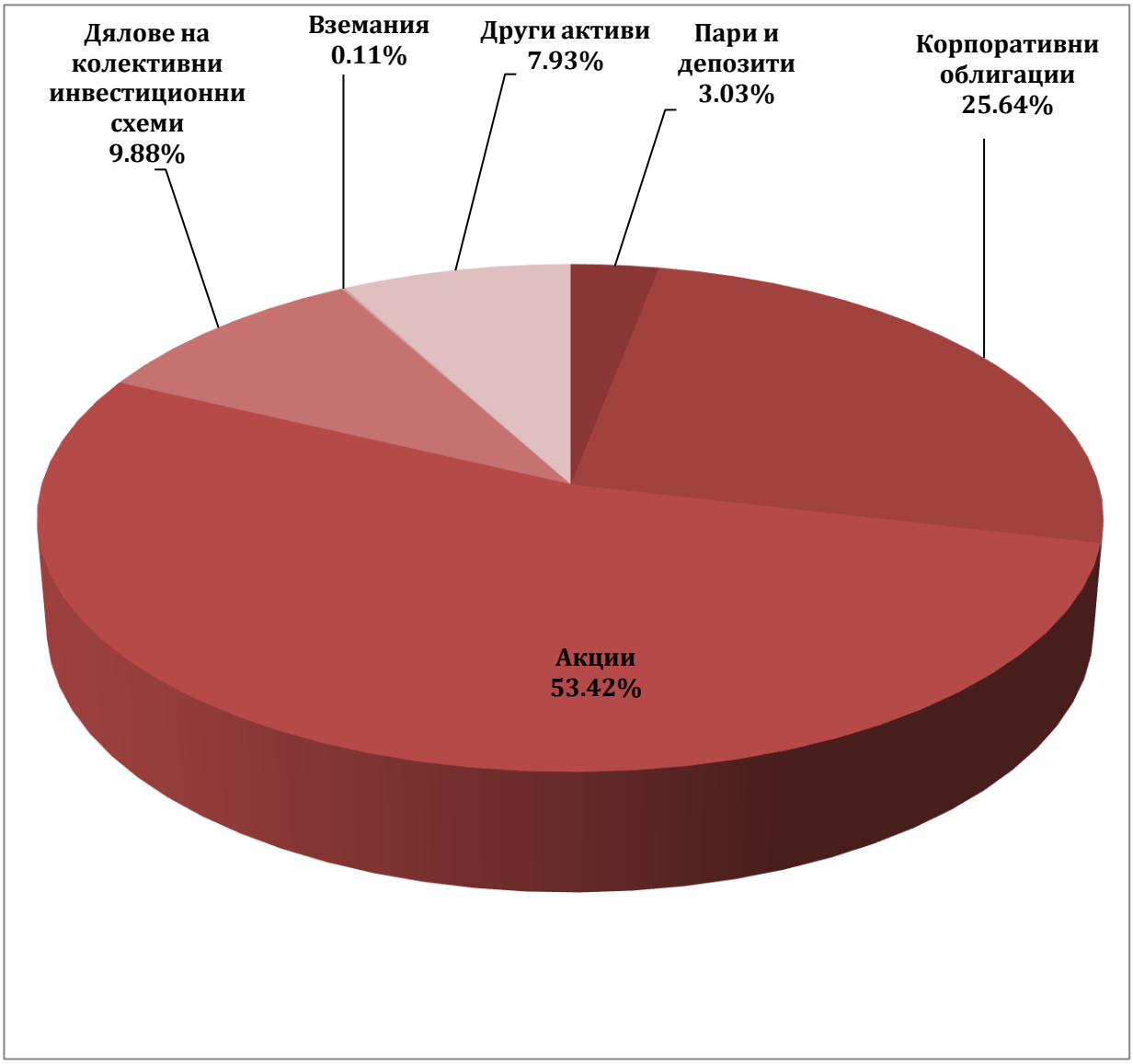

Активи	Стойност	% от актива
Пари и депозити	2,028,798	3.03%
Корпоративни облигации	17,194,769	25.64%
Акции	35,823,205	53.42%
Дялове на колективни инвестиционни схеми	6,623,227	9.88%
Вземания	70,424	0.11%
Други активи	5,314,760	7.93%
Общо	**67,055,183**	**100.00%**

Обобщена информация за структурата на портфейла на ЕФ Принсипал ETF към 31.03.2025

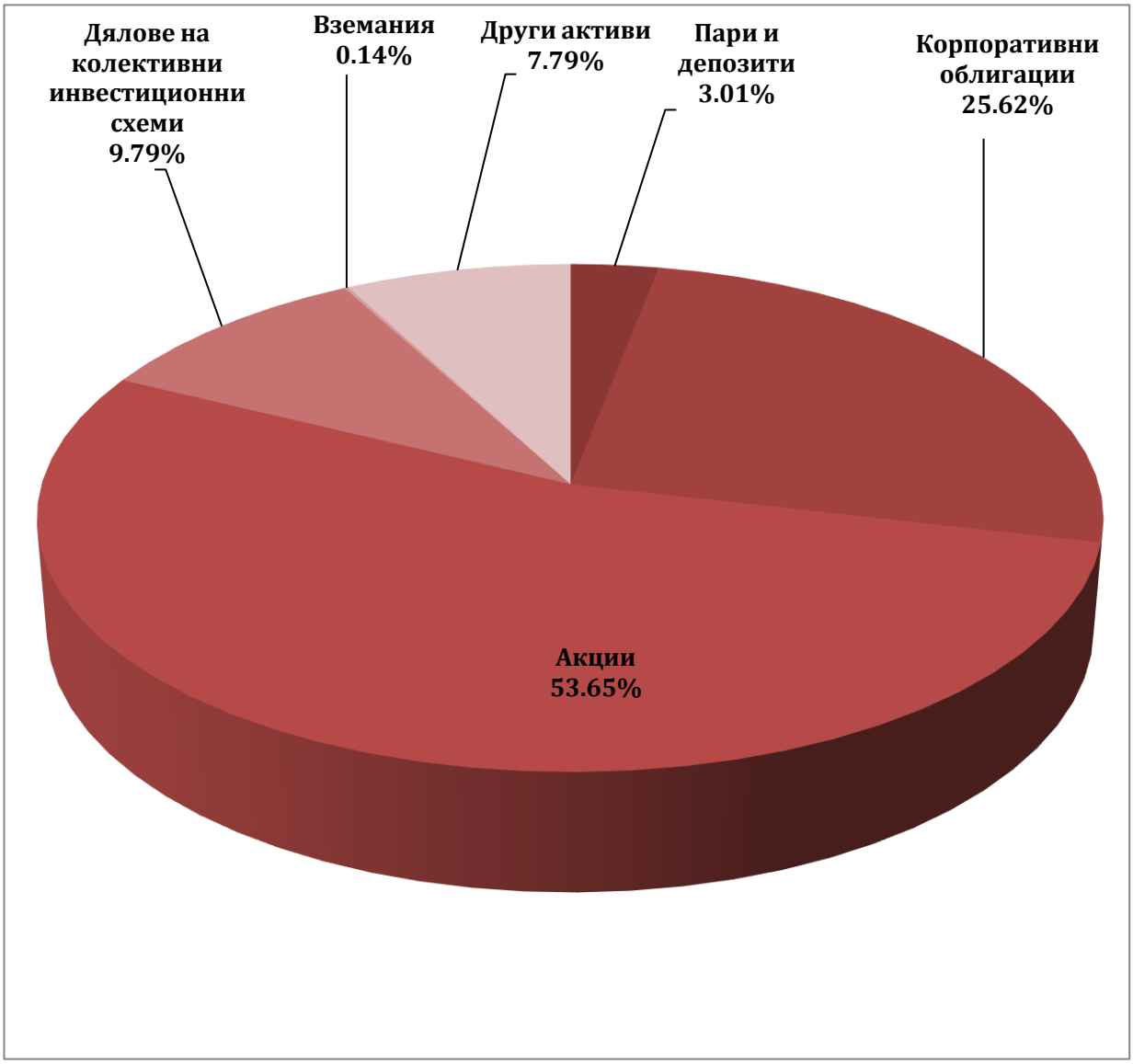

Активи	Стойност	% от актива
Пари и депозити	2,026,876	3.01%
Корпоративни облигации	17,242,540	25.62%
Акции	36,098,198	53.65%
Дялове на колективни инвестиционни схеми	6,587,389	9.79%
Вземания	91,213	0.14%
Други активи	5,243,875	7.79%
Общо	**67,290,090**	**100.00%**

Обобщена информация за структурата на портфейла на ЕФ Принсипал ETF към 28.02.2025

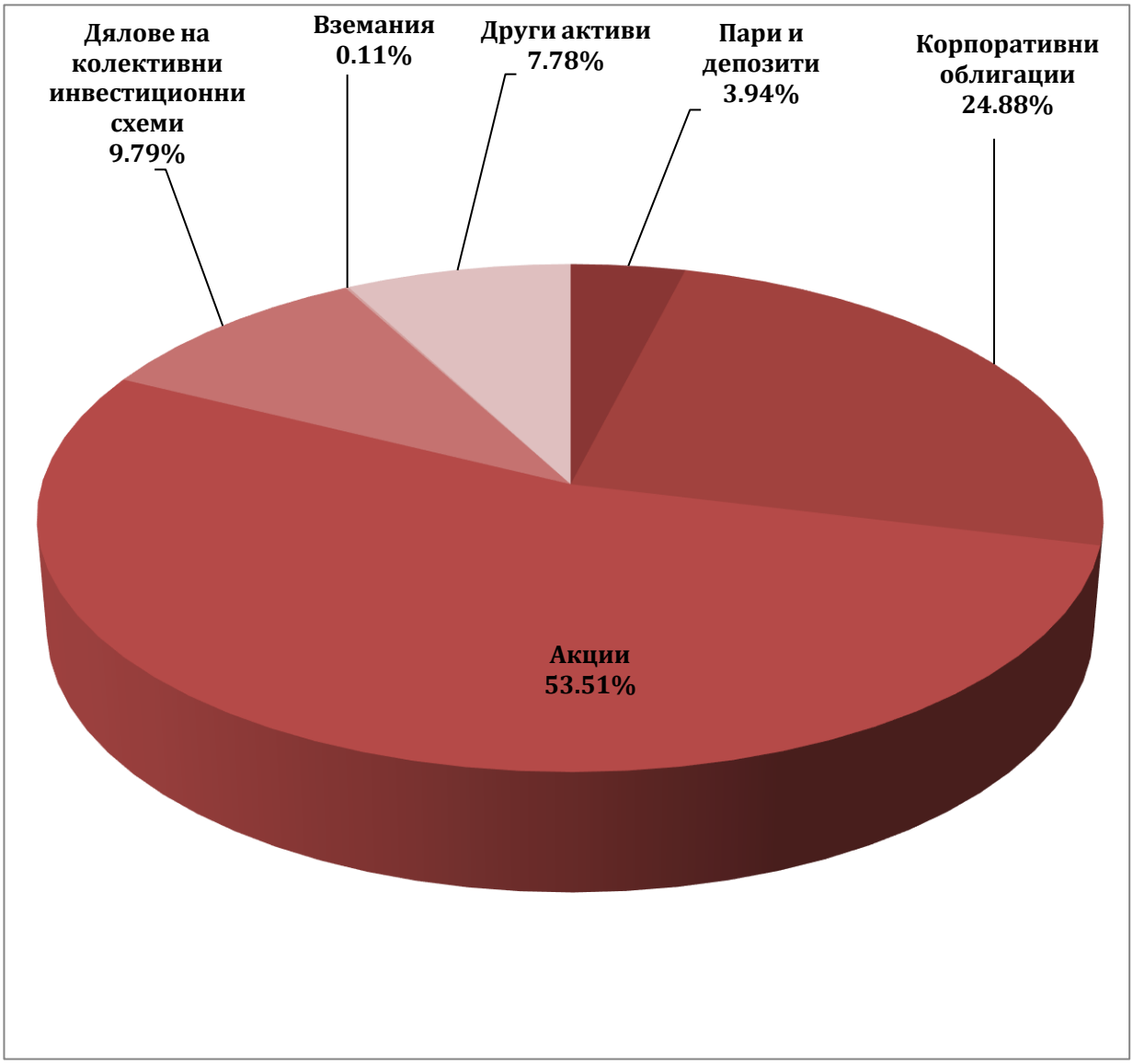

Активи	Стойност	% от актива
Пари и депозити	2,642,862	3.94%
Корпоративни облигации	16,677,502	24.88%
Акции	35,871,278	53.51%
Дялове на колективни инвестиционни схеми	6,560,576	9.79%
Вземания	72,616	0.11%
Други активи	5,217,166	7.78%
Общо	**67,041,999**	**100.00%**

Обобщена информация за структурата на портфейла на ЕФ Принсипал ETF към 31.01.2025

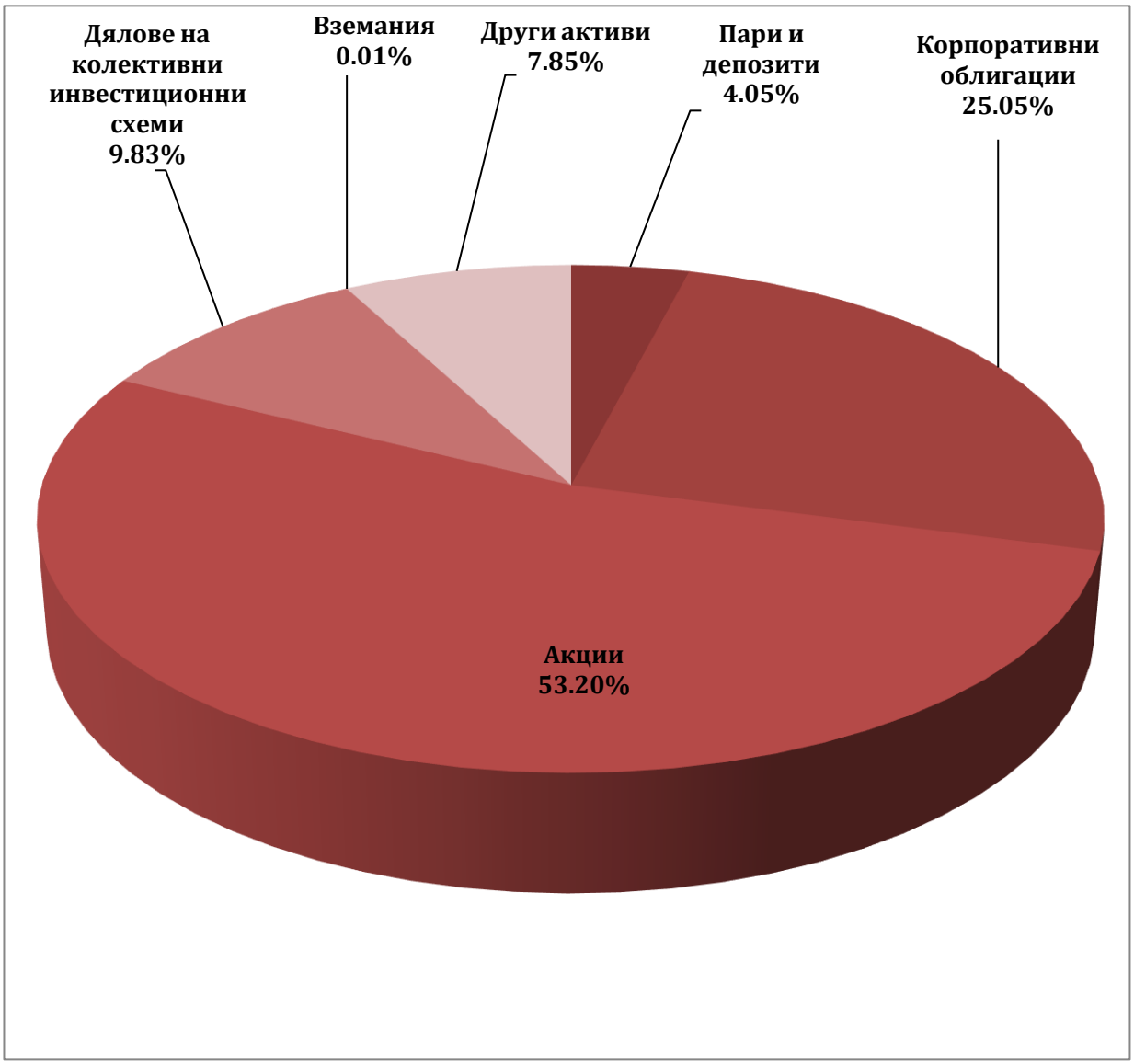

Активи	Стойност	% от актива
Пари и депозити	2 705 613	4.05%
Корпоративни облигации	16 714 011	25.05%
Акции	35 502 146	53.20%
Дялове на колективни инвестиционни схеми	6 559 808	9.83%
Вземания	9 969	0.01%
Други активи	5 237 538	7.85%
Общо	**66 729 085**	**100.00%**

Обобщена информация за структурата на портфейла на ЕФ Принсипал ETF към 31.12.2024

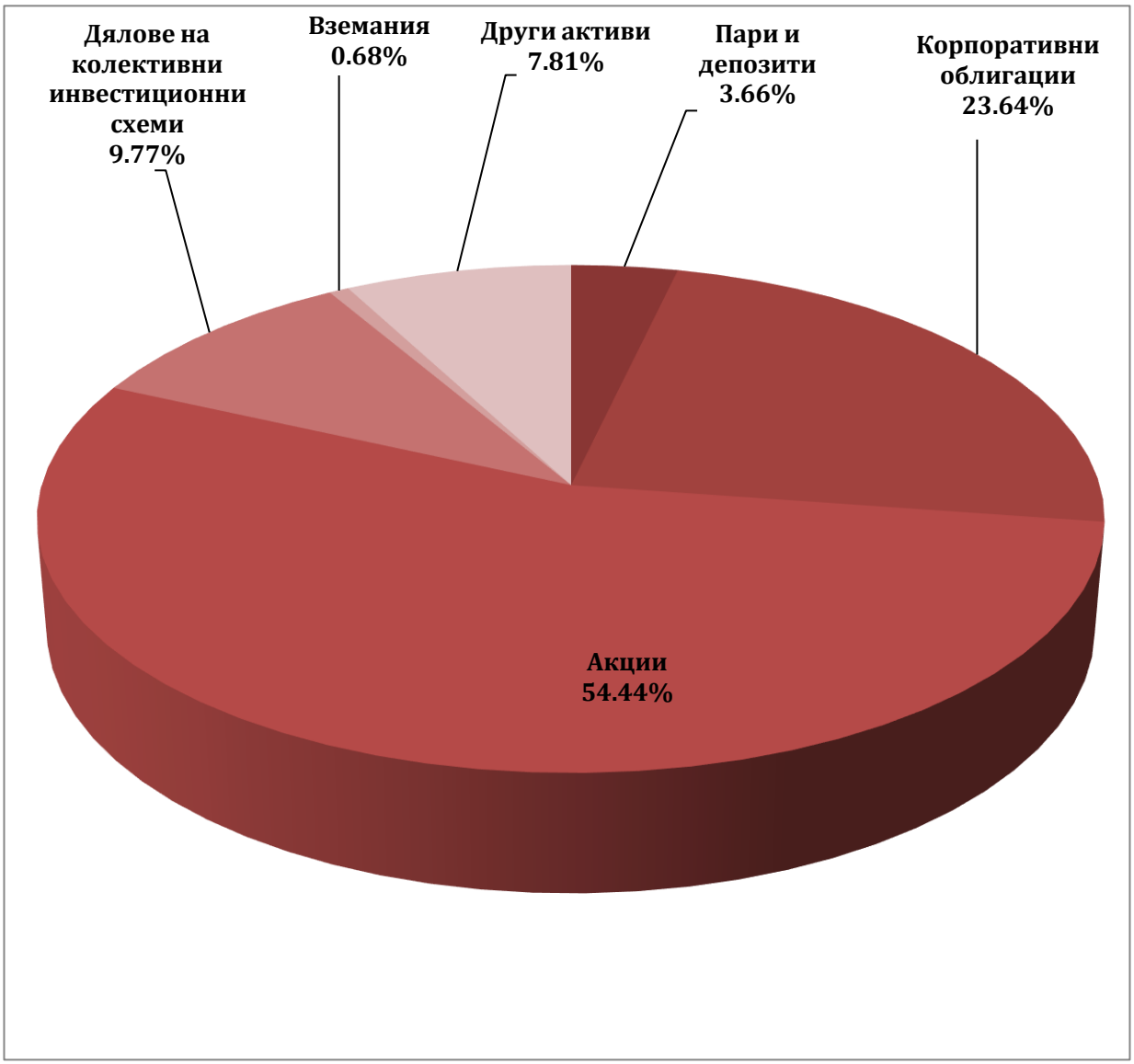

Активи	Стойност	% от актива
Пари и депозити	2 457 672	3.66%
Корпоративни облигации	15 877 992	23.64%
Акции	36 566 274	54.44%
Дялове на колективни инвестиционни схеми	6 559 525	9.77%
Вземания	458 252	0.68%
Други активи	5 244 550	7.81%
Общо	**67 164 265**	**100.00%**

Обобщена информация за структурата на портфейла на ЕФ Принсипал ETF към 30.11.2024

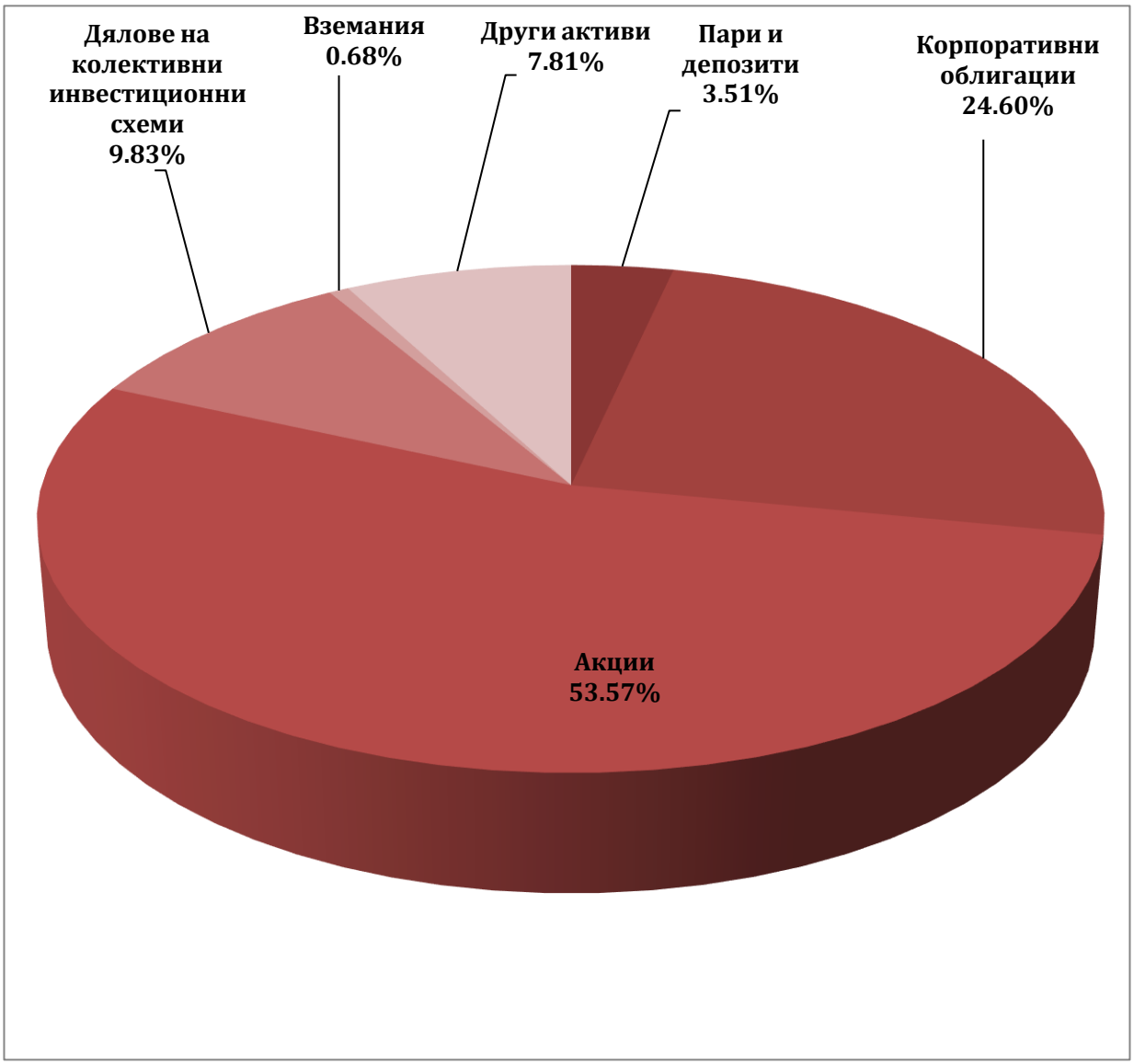

Активи	Стойност	% от актива
Пари и депозити	2 285 320	3.51%
Корпоративни облигации	16 028 901	24.60%
Акции	34 902 423	53.57%
Дялове на колективни инвестиционни схеми	6 404 496	9.83%
Вземания	444 775	0.68%
Други активи	5 089 502	7.81%
Общо	**65 155 416**	**100.00%**

Обобщена информация за структурата на портфейла на ЕФ Принсипал ETF към 31.10.2024

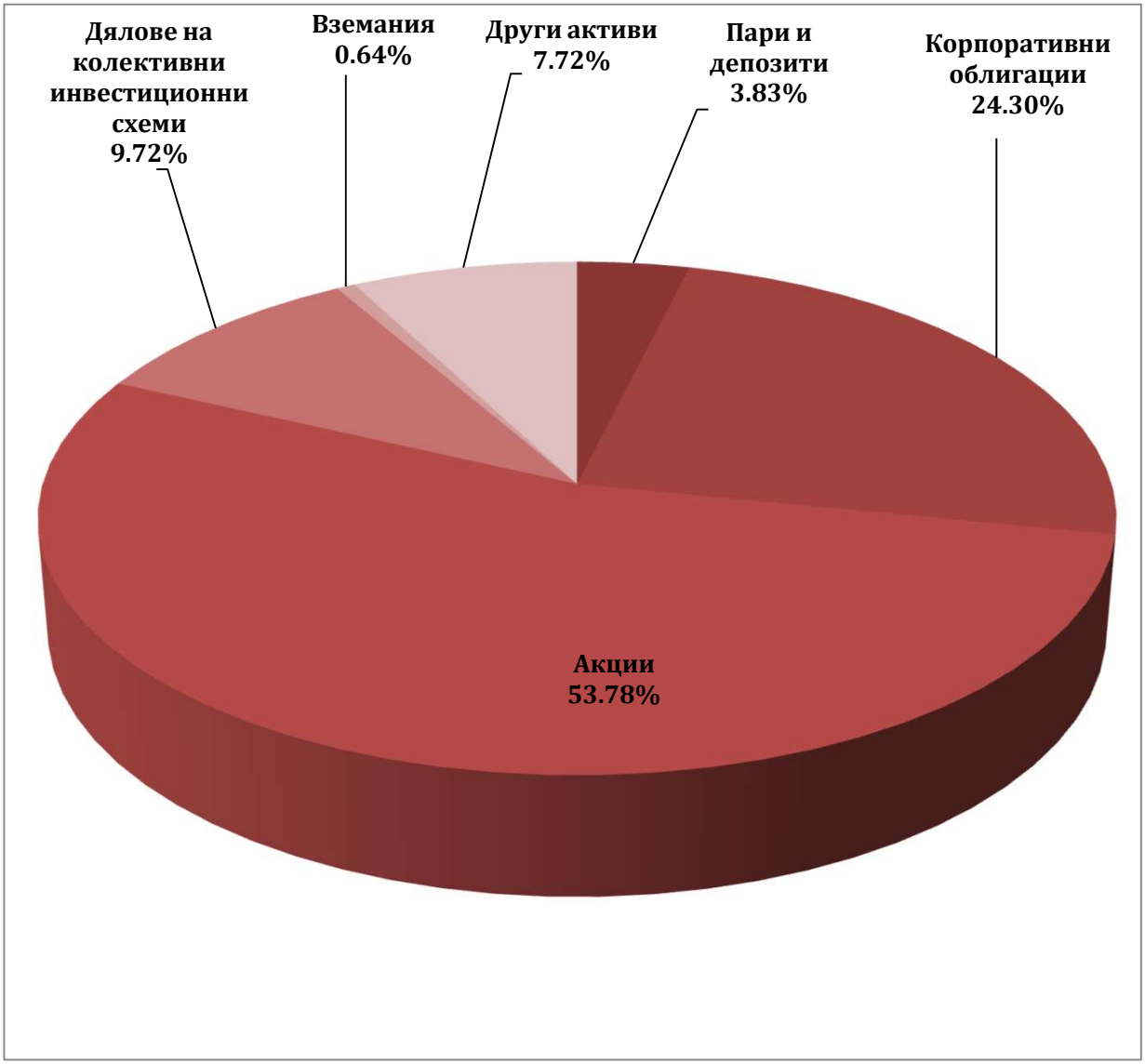

Активи	Стойност	% от актива
Пари и депозити	2 523 667	3.83%
Корпоративни облигации	16 009 136	24.30%
Акции	35 426 477	53.78%
Дялове на колективни инвестиционни схеми	6 403 638	9.72%
Вземания	423 581	0.64%
Други активи	5 082 452	7.72%
Общо	**65 868 951**	**100.00%**

Обобщена информация за структурата на портфейла на ЕФ Принсипал ETF към 30.09.2024

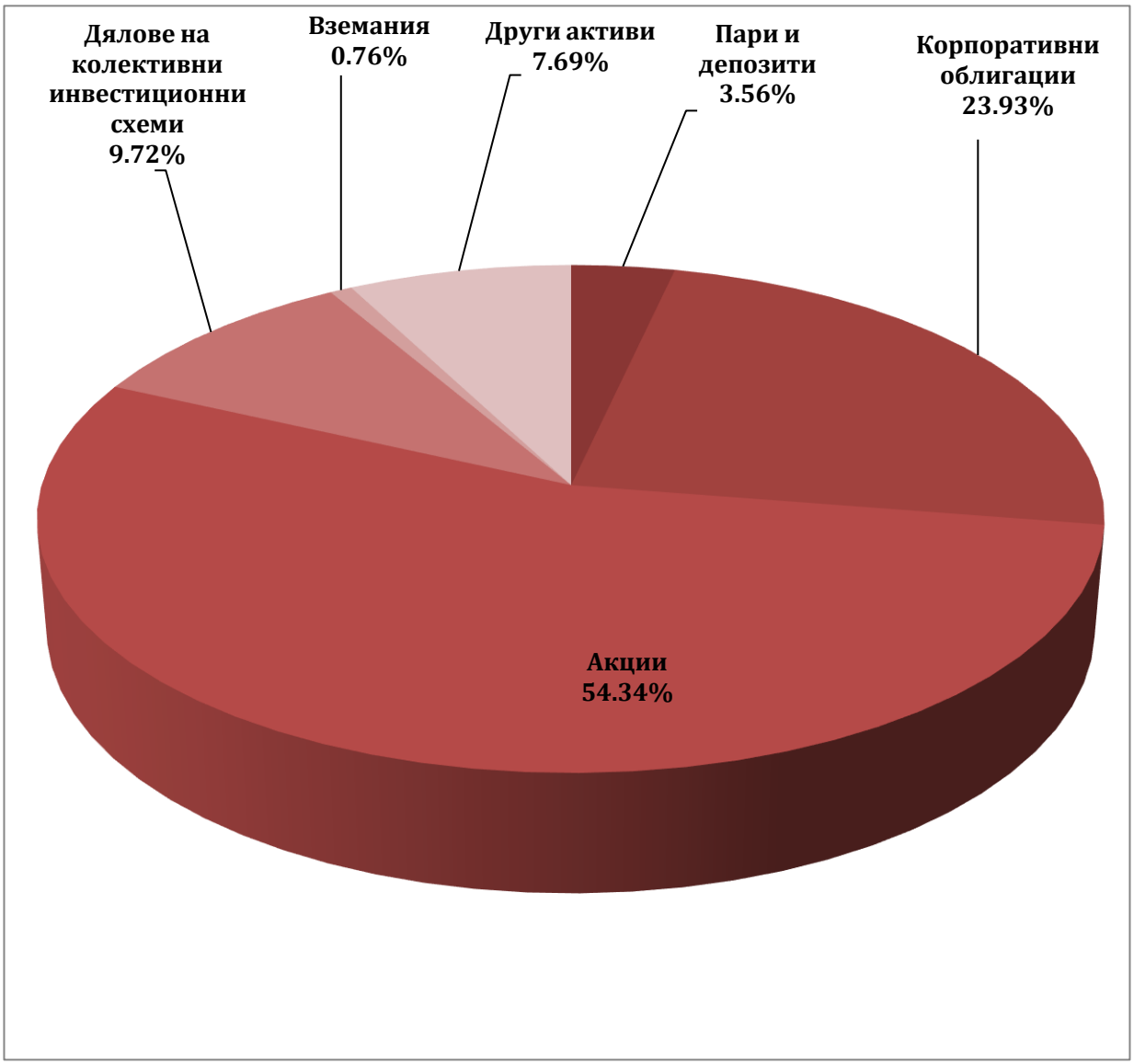

Активи	Стойност	% от актива
Пари и депозити	2 344 078	3.56%
Корпоративни облигации	15 764 492	23.93%
Акции	35 799 096	54.34%
Дялове на колективни инвестиционни схеми	6 402 560	9.72%
Вземания	502 870	0.76%
Други активи	5 069 525	7.69%
Общо	**65 882 620**	**100.00%**

Обобщена информация за структурата на портфейла на ЕФ Принсипал ETF към 31.08.2024

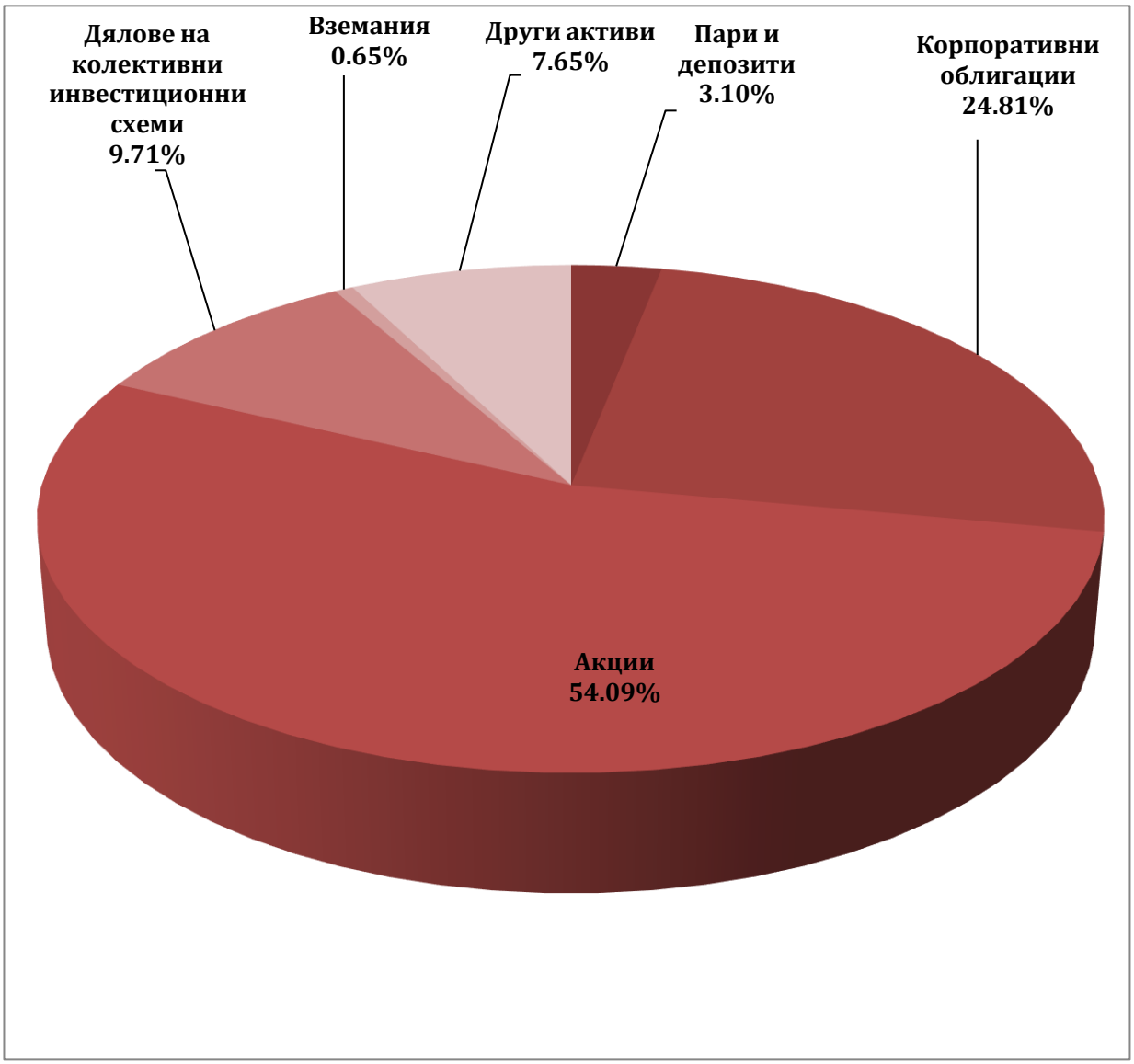

Активи	Стойност	% от актива
Пари и депозити	2 025 007	3.10%
Корпоративни облигации	16 194 117	24.81%
Акции	35 307 454	54.09%
Дялове на колективни инвестиционни схеми	6 339 614	9.71%
Вземания	421 334	0.65%
Други активи	4 991 565	7.65%
Общо	**65 279 091**	**100.00%**

Обобщена информация за структурата на портфейла на ЕФ Принсипал ETF към 31.07.2024

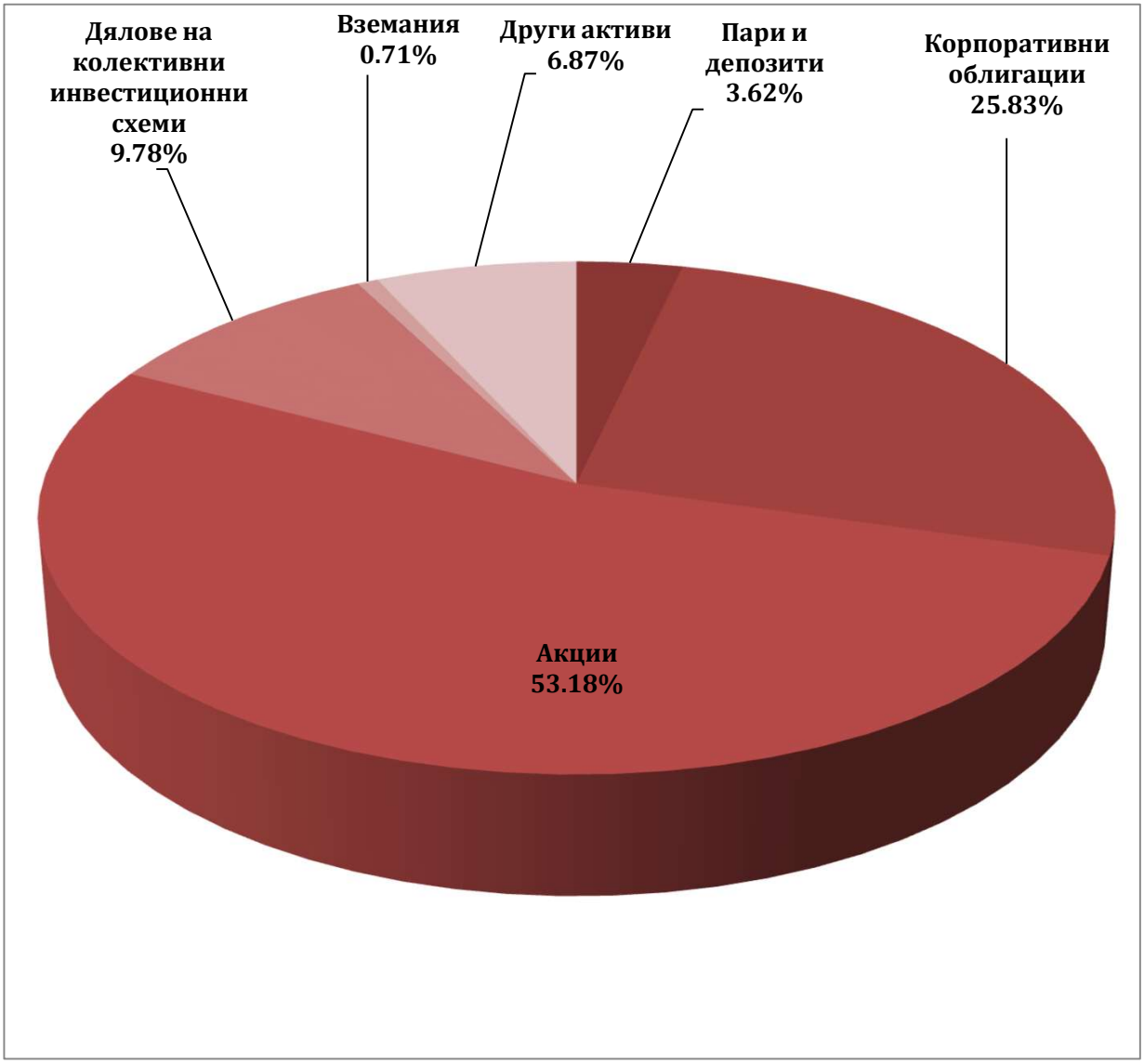

Активи	Стойност	% от актива
Пари и депозити	2 331 531	3.62%
Корпоративни облигации	16 623 892	25.83%
Акции	34 218 919	53.18%
Дялове на колективни инвестиционни схеми	6 292 811	9.78%
Вземания	458 145	0.71%
Други активи	4 424 003	6.87%
Общо	**64 349 301**	**100.00%**

Обобщена информация за структурата на портфейла на ЕФ Принсипал ETF към 28.06.2024

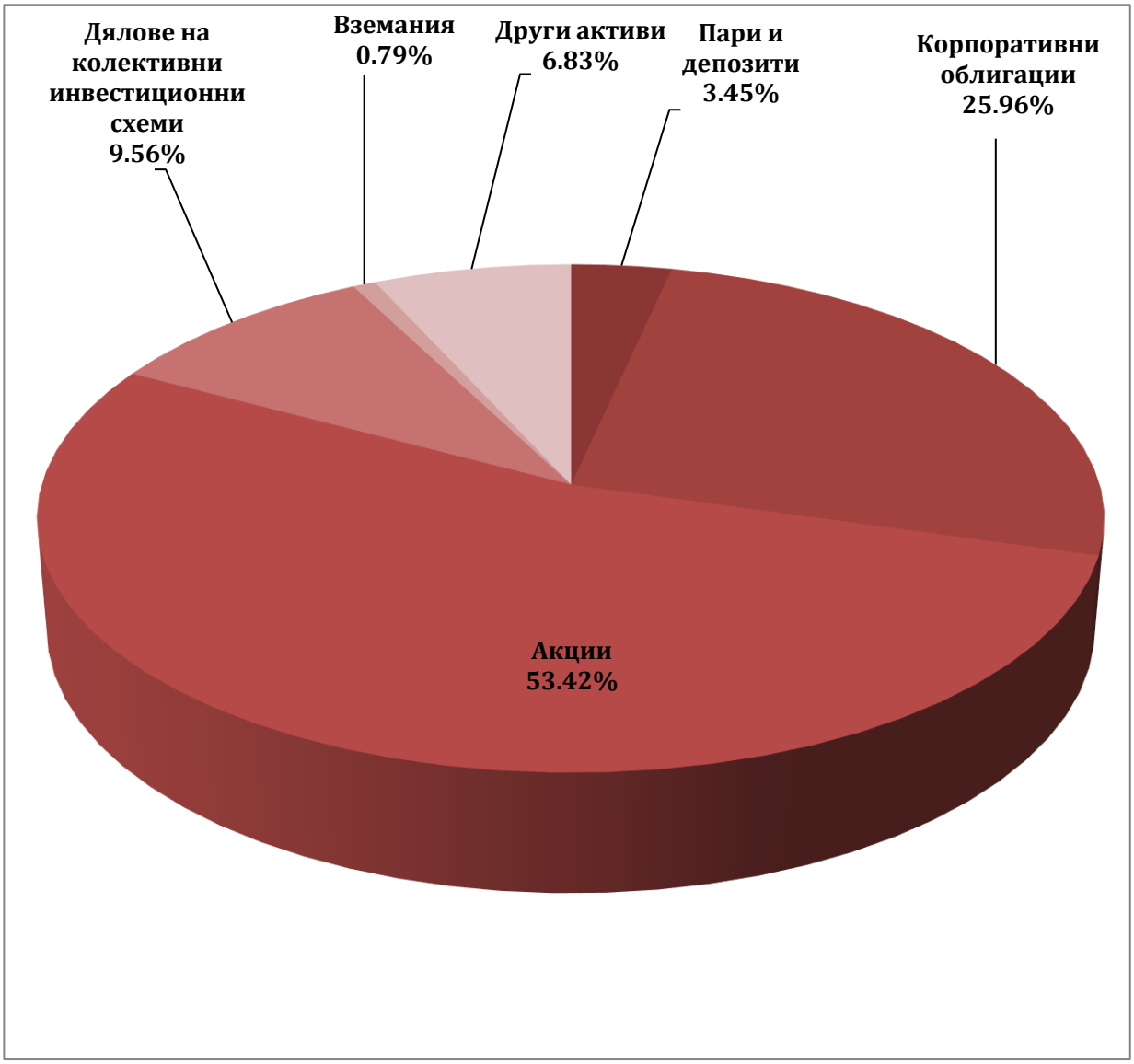

Активи	Стойност	% от актива
Пари и депозити	2 217 746	3.45%
Корпоративни облигации	16 696 086	25.96%
Акции	34 355 142	53.42%
Дялове на колективни инвестиционни схеми	6 147 667	9.56%
Вземания	507 060	0.79%
Други активи	4 391 142	6.83%
Общо	**64 314 843**	**100.00%**

Обобщена информация за структурата на портфейла на ЕФ Принсипал ETF към 31.05.2024

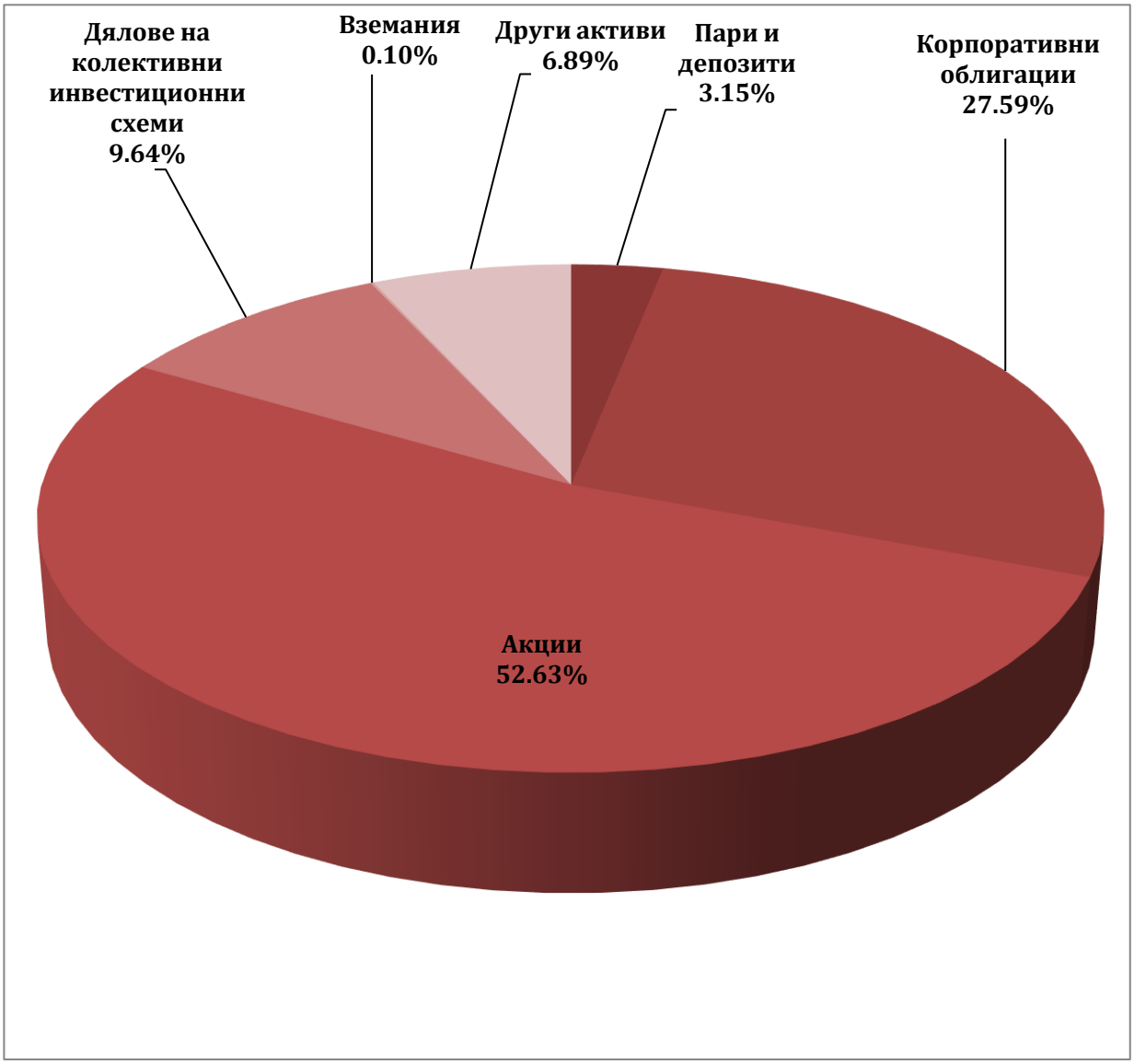

Активи	Стойност	% от актива
Пари и депозити	1 995 432	3.15%
Корпоративни облигации	17 449 624	27.59%
Акции	33 293 700	52.63%
Дялове на колективни инвестиционни схеми	6 099 237	9.64%
Вземания	63 071	0.10%
Други активи	4 356 345	6.89%
Общо	**63 257 408**	**100.00%**

Обобщена информация за структурата на портфейла на ЕФ Принсипал ETF към 30.04.2024

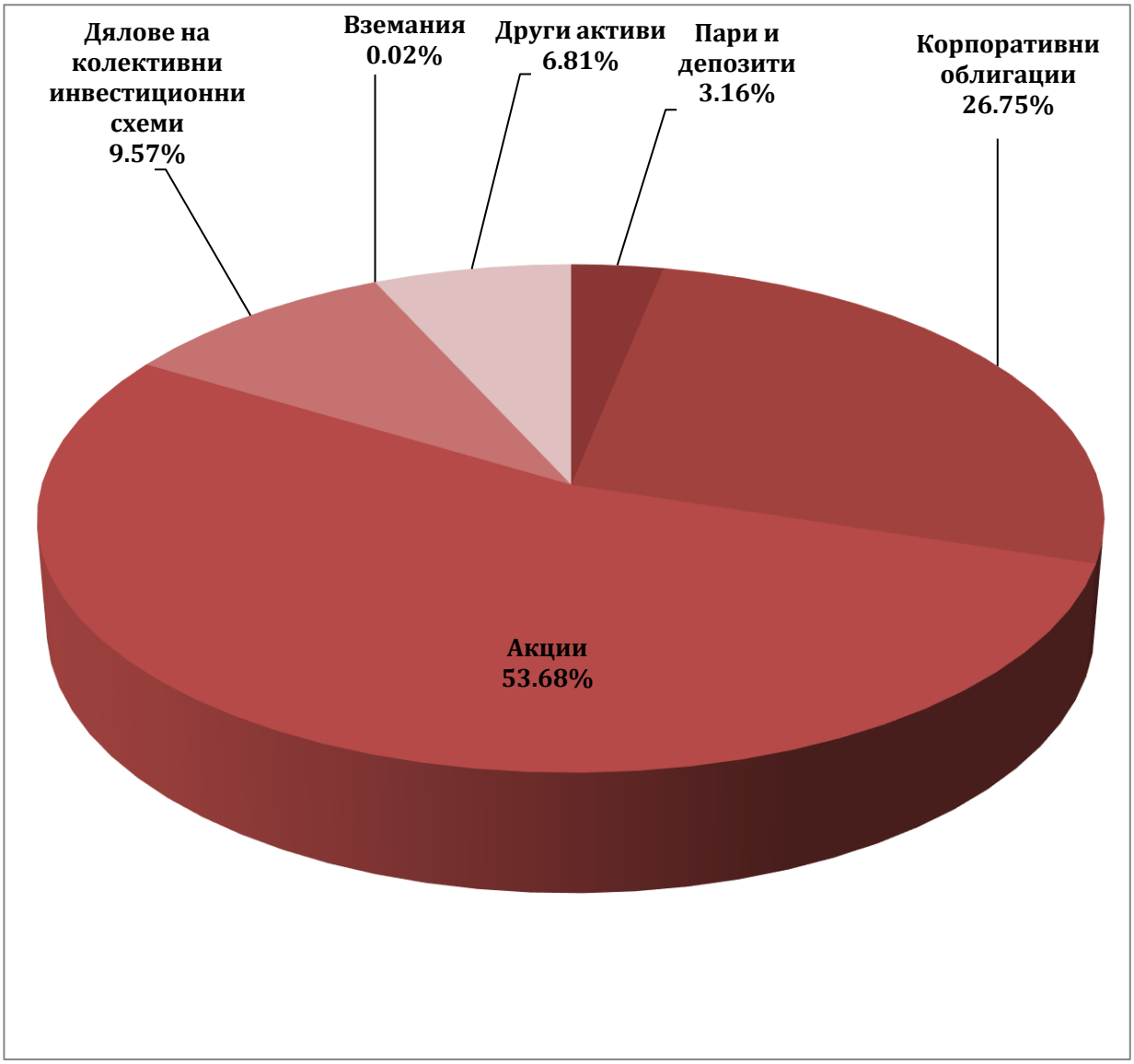

Активи	Стойност	% от актива
Пари и депозити	2 009 549	3.16%
Корпоративни облигации	16 987 766	26.75%
Акции	34 095 213	53.68%
Дялове на колективни инвестиционни схеми	6 080 241	9.57%
Вземания	11 447	0.02%
Други активи	4 326 973	6.81%
Общо	**63 511 189**	**100.00%**

Обобщена информация за структурата на портфейла на ЕФ Принсипал ETF към 31.03.2024

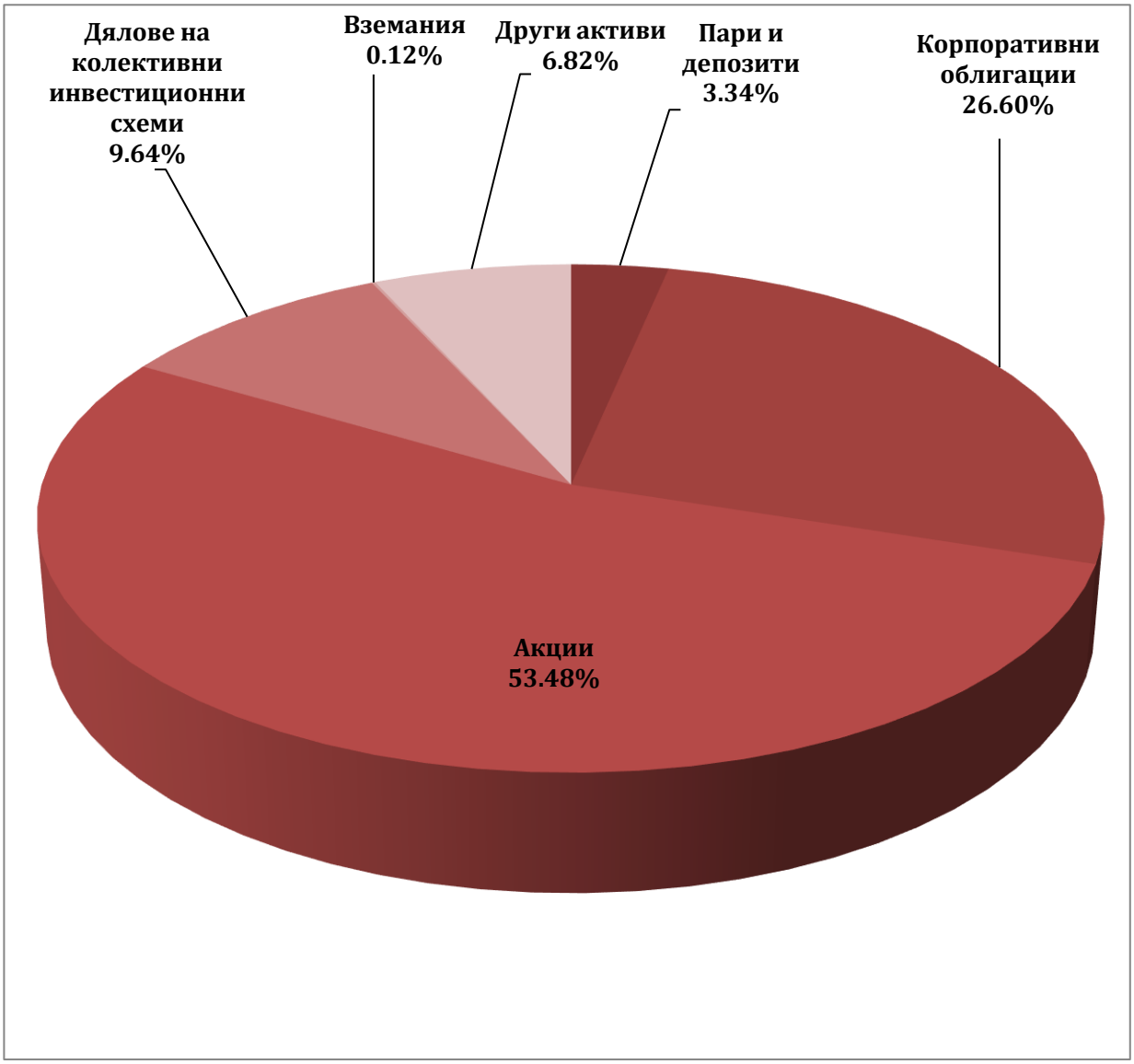

Активи	Стойност	% от актива
Пари и депозити	2 107 753	3.34%
Корпоративни облигации	16 785 895	26.60%
Акции	33 748 813	53.48%
Дялове на колективни инвестиционни схеми	6 085 723	9.64%
Вземания	74 256	0.12%
Други активи	4 302 981	6.82%
Общо	**63 105 421**	**100.00%**

Обобщена информация за структурата на портфейла на ЕФ Принсипал ETF към 29.02.2024

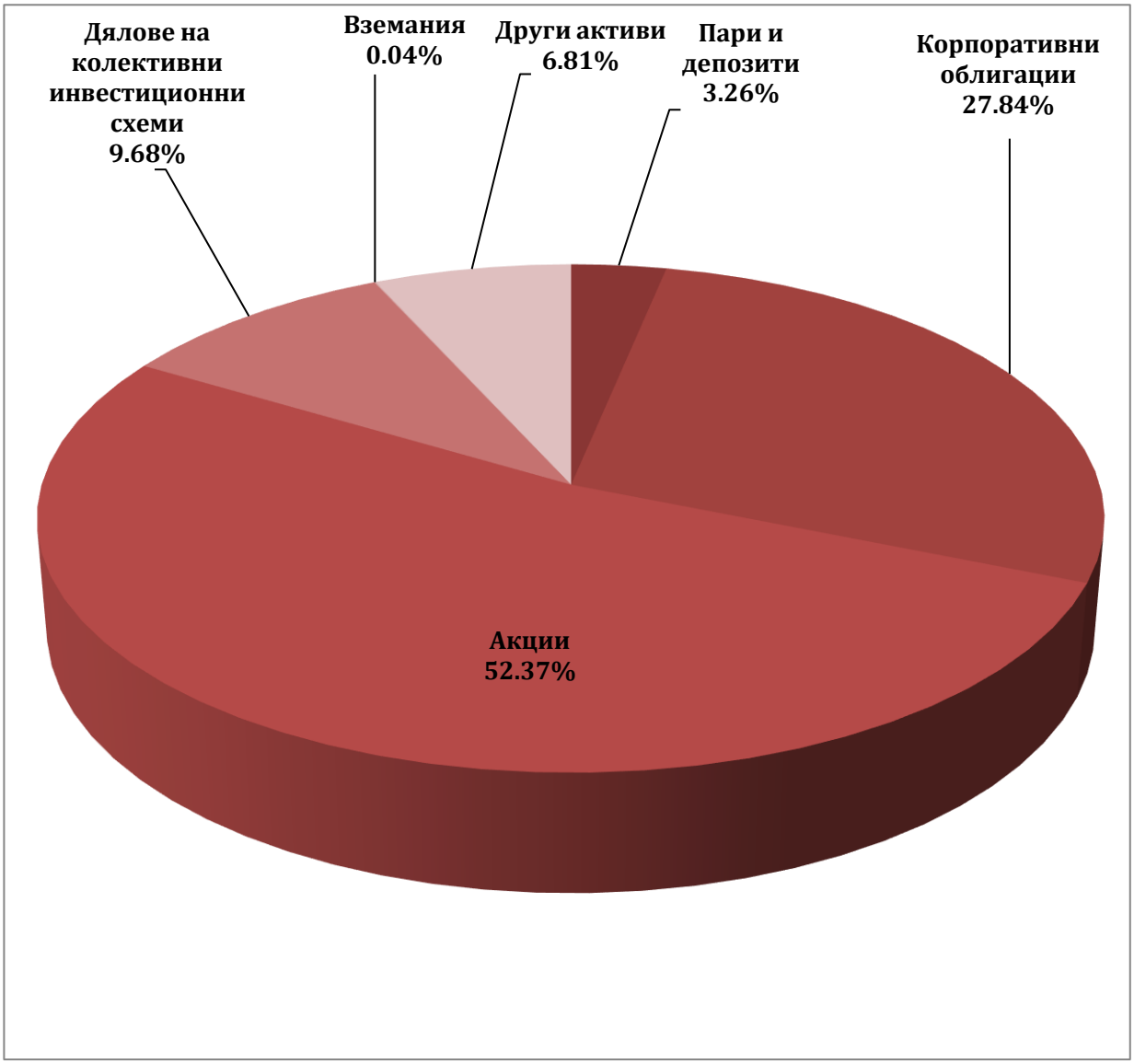

Активи	Стойност	% от актива
Пари и депозити	2 041 325	3.26%
Корпоративни облигации	17 410 351	27.84%
Акции	32 743 522	52.37%
Дялове на колективни инвестиционни схеми	6 050 912	9.68%
Вземания	27 184	0.04%
Други активи	4 255 798	6.81%
Общо	**62 529 093**	**100.00%**

Обобщена информация за структурата на портфейла на ЕФ Принсипал ETF към 31.01.2024

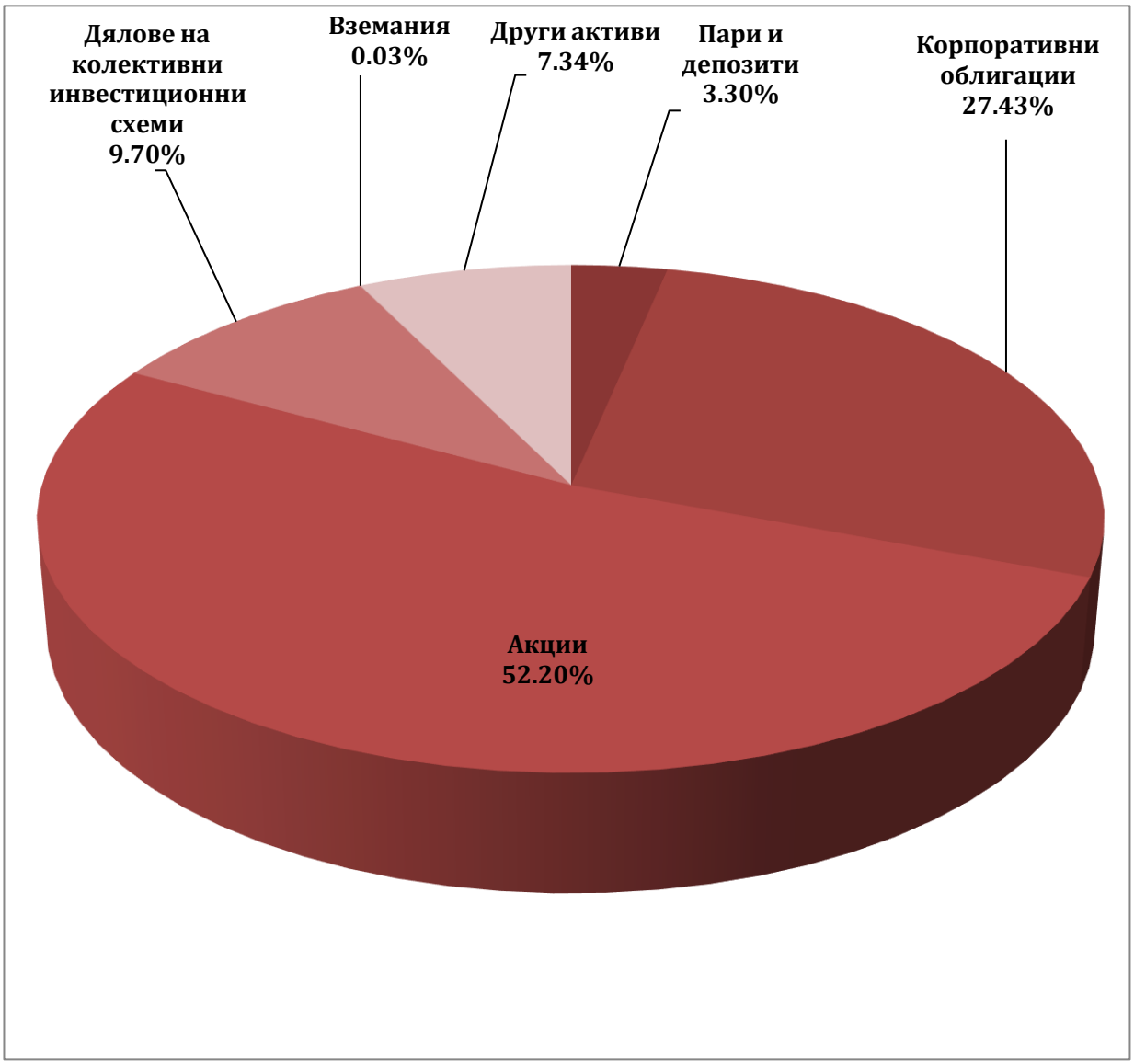

Активи	Стойност	% от актива
Пари и депозити	2,025,187	3.30%
Корпоративни облигации	16,822,075	27.43%
Акции	32,013,137	52.20%
Дялове на колективни инвестиционни схеми	5,948,437	9.70%
Вземания	19,804	0.03%
Други активи	4,500,825	7.34%
Общо	**61,329,466**	**100.00%**

Обобщена информация за структурата на портфейла на ЕФ Принсипал ETF към 31.12.2023

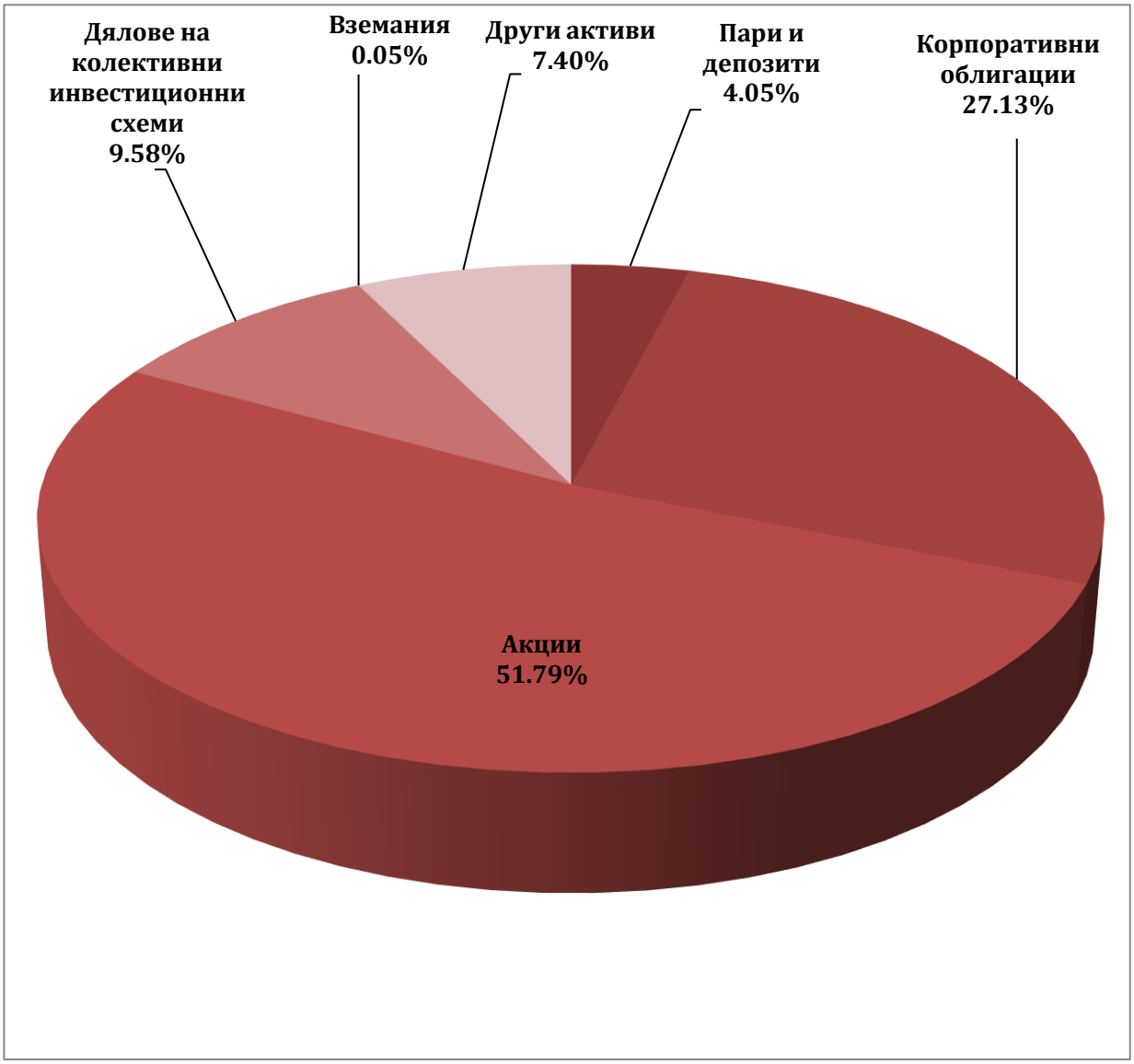

Активи	Стойност	% от актива
Пари и депозити	2,465,405	4.05%
Корпоративни облигации	16,529,609	27.13%
Акции	31,548,198	51.79%
Дялове на колективни инвестиционни схеми	5,839,135	9.58%
Вземания	29,776	0.05%
Други активи	4,508,646	7.40%
Общо	**60,920,771**	**100.00%**

Обобщена информация за структурата на портфейла на ЕФ Принсипал ETF към 30.11.2023

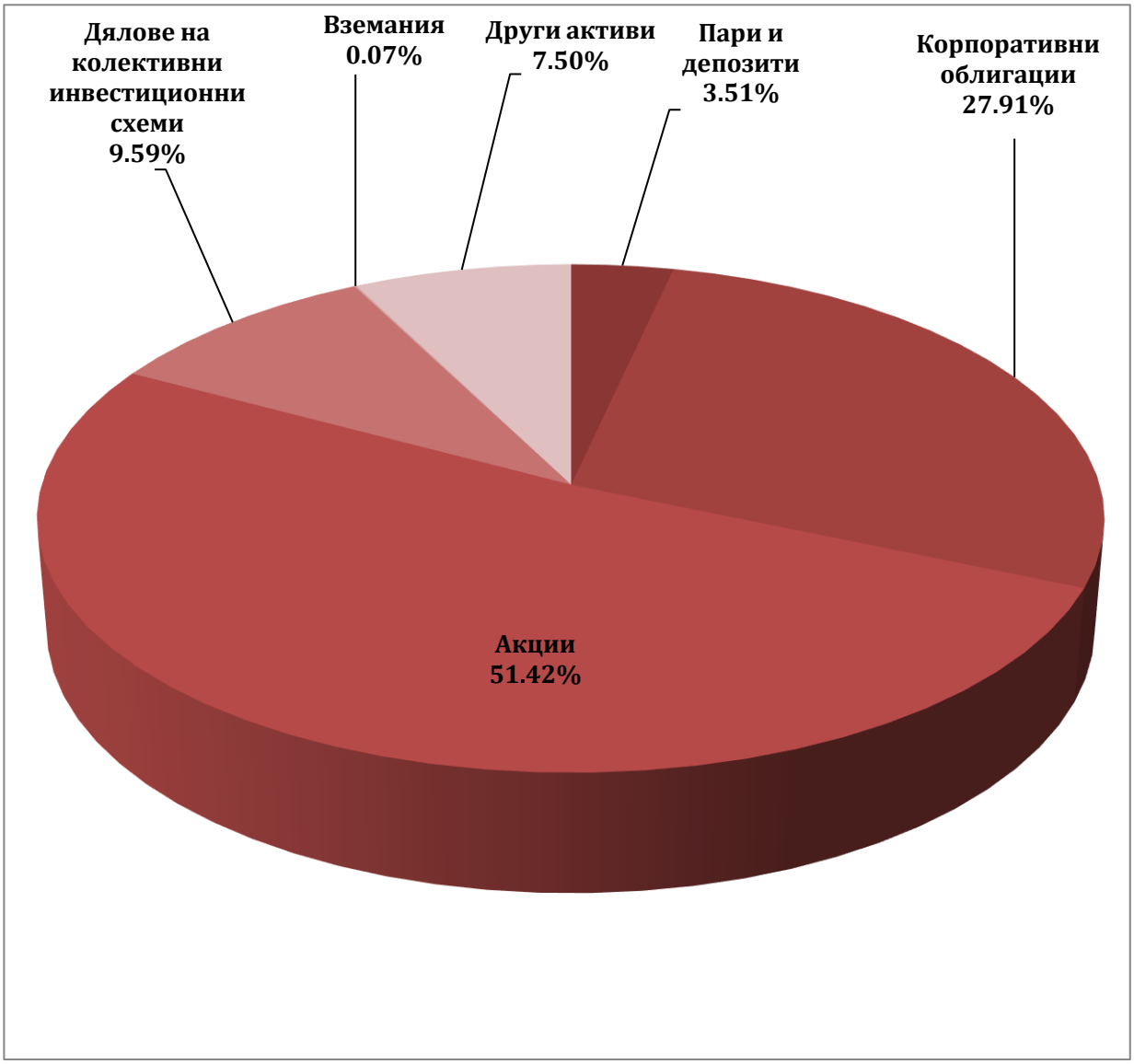

Активи	Стойност	% от актива
Пари и депозити	2,096,113	3.51%
Корпоративни облигации	16,673,462	27.91%
Акции	30,722,384	51.42%
Дялове на колективни инвестиционни схеми	5,729,686	9.59%
Вземания	44,297	0.07%
Други активи	4,482,579	7.50%
Общо	**59,748,521**	**100.00%**

Обобщена информация за структурата на портфейла на ЕФ Принсипал ETF към 31.10.2023

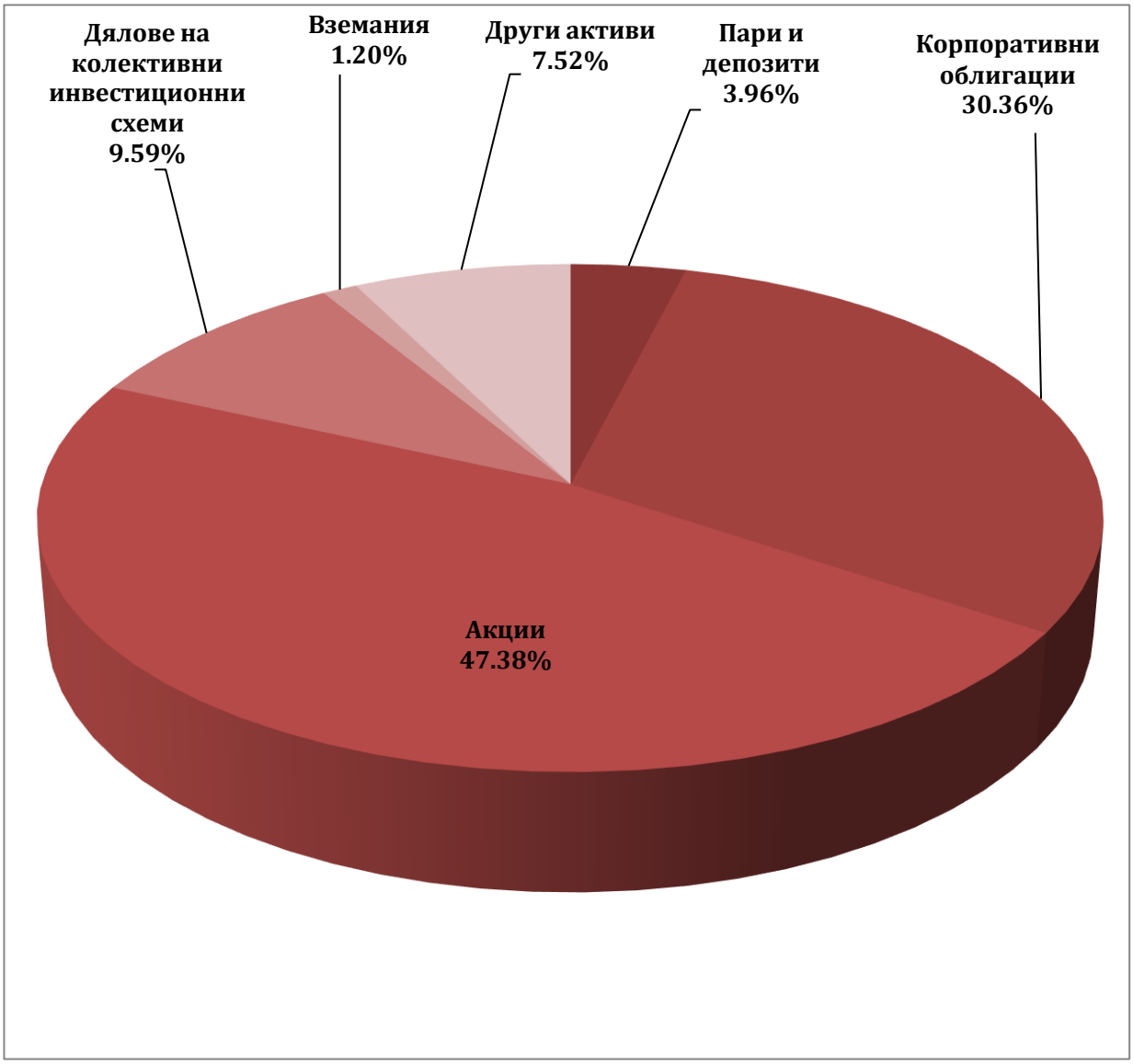

Активи	Стойност	% от актива
Пари и депозити	2,349,783	3.96%
Корпоративни облигации	18,013,749	30.36%
Акции	28,116,881	47.38%
Дялове на колективни инвестиционни схеми	5,689,667	9.59%
Вземания	712,244	1.20%
Други активи	4,460,104	7.52%
Общо	**59,342,428**	**100.00%**

Обобщена информация за структурата на портфейла на ЕФ Принсипал ETF към 30.09.2023

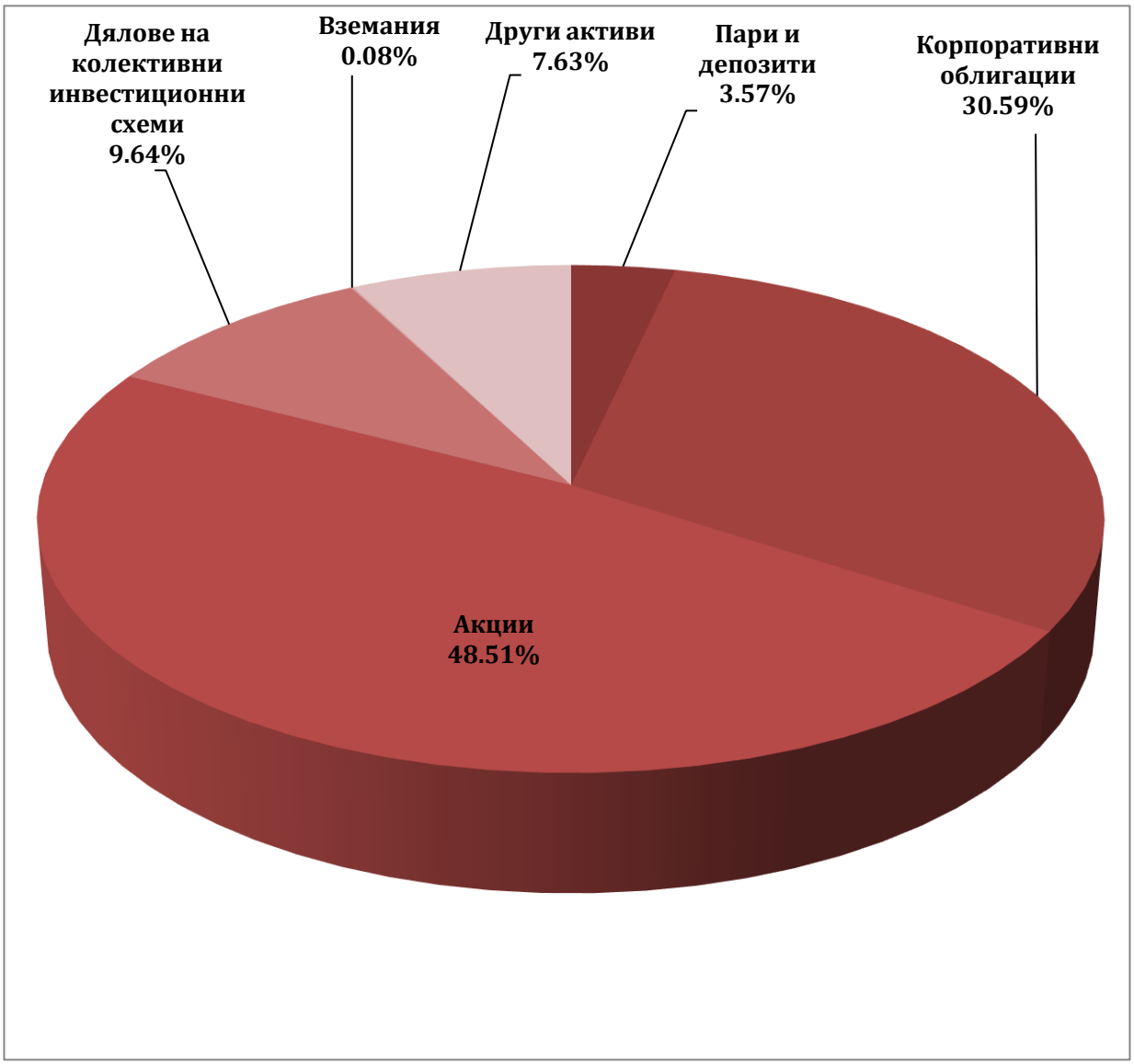

Активи	Стойност	% от актива
Пари и депозити	2 087 019	3.57%
Корпоративни облигации	17 905 559	30.59%
Акции	28 394 292	48.51%
Дялове на колективни инвестиционни схеми	5 641 459	9.64%
Вземания	44 077	0.08%
Други активи	4 464 590	7.63%
Общо	**58 536 995**	**100.00%**

Обобщена информация за структурата на портфейла на ЕФ Принсипал ETF към 31.08.2023

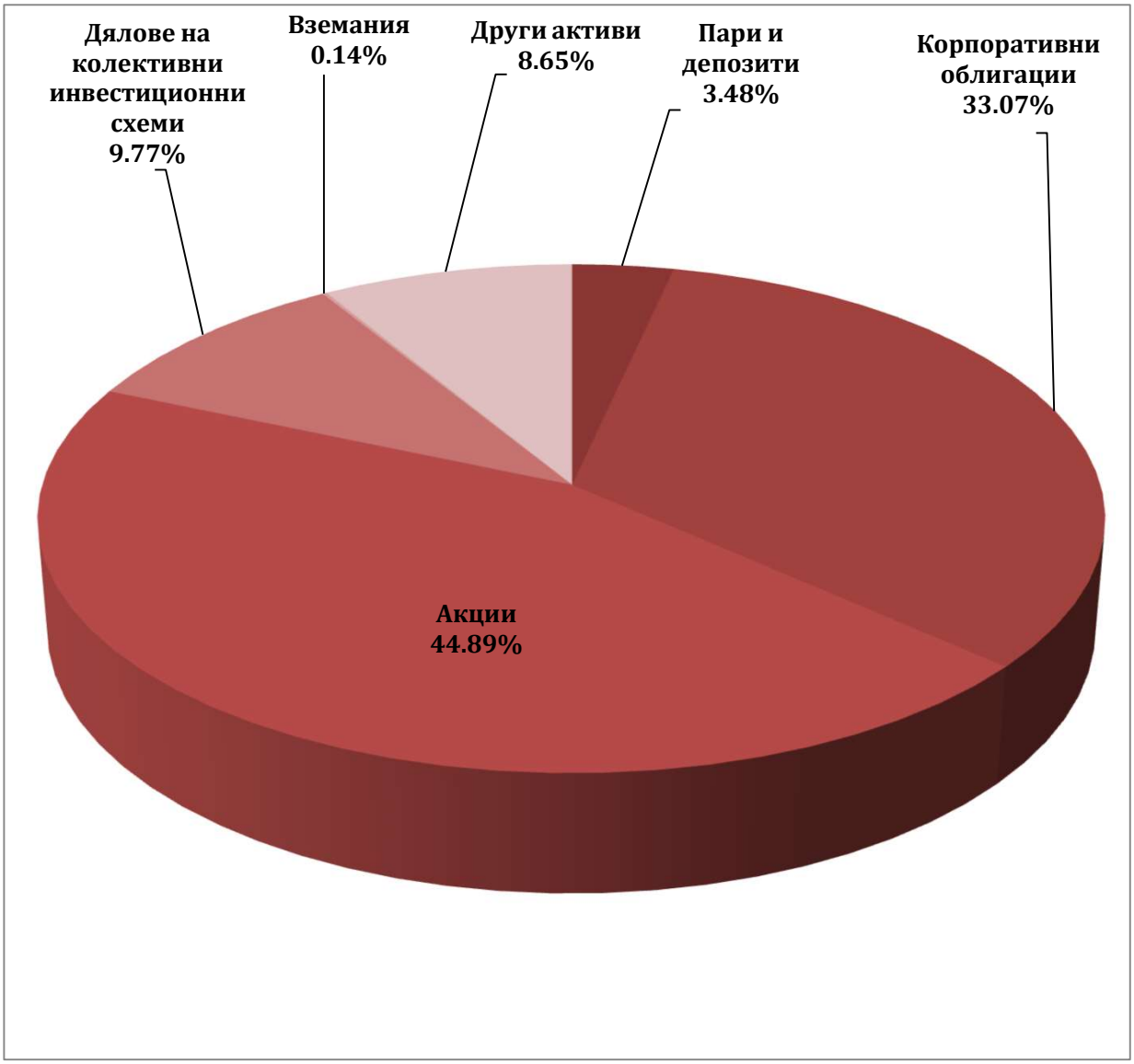

Активи	Стойност	% от актива
Пари и депозити	1 998 009	3.48%
Корпоративни облигации	18 973 127	33.07%
Акции	25 751 526	44.89%
Дялове на колективни инвестиционни схеми	5 604 877	9.77%
Вземания	78 800	0.14%
Други активи	4 961 929	8.65%
Общо	**57 368 268**	**100.00%**

Обобщена информация за структурата на портфейла на ЕФ Принсипал ETF към 31.07.2023

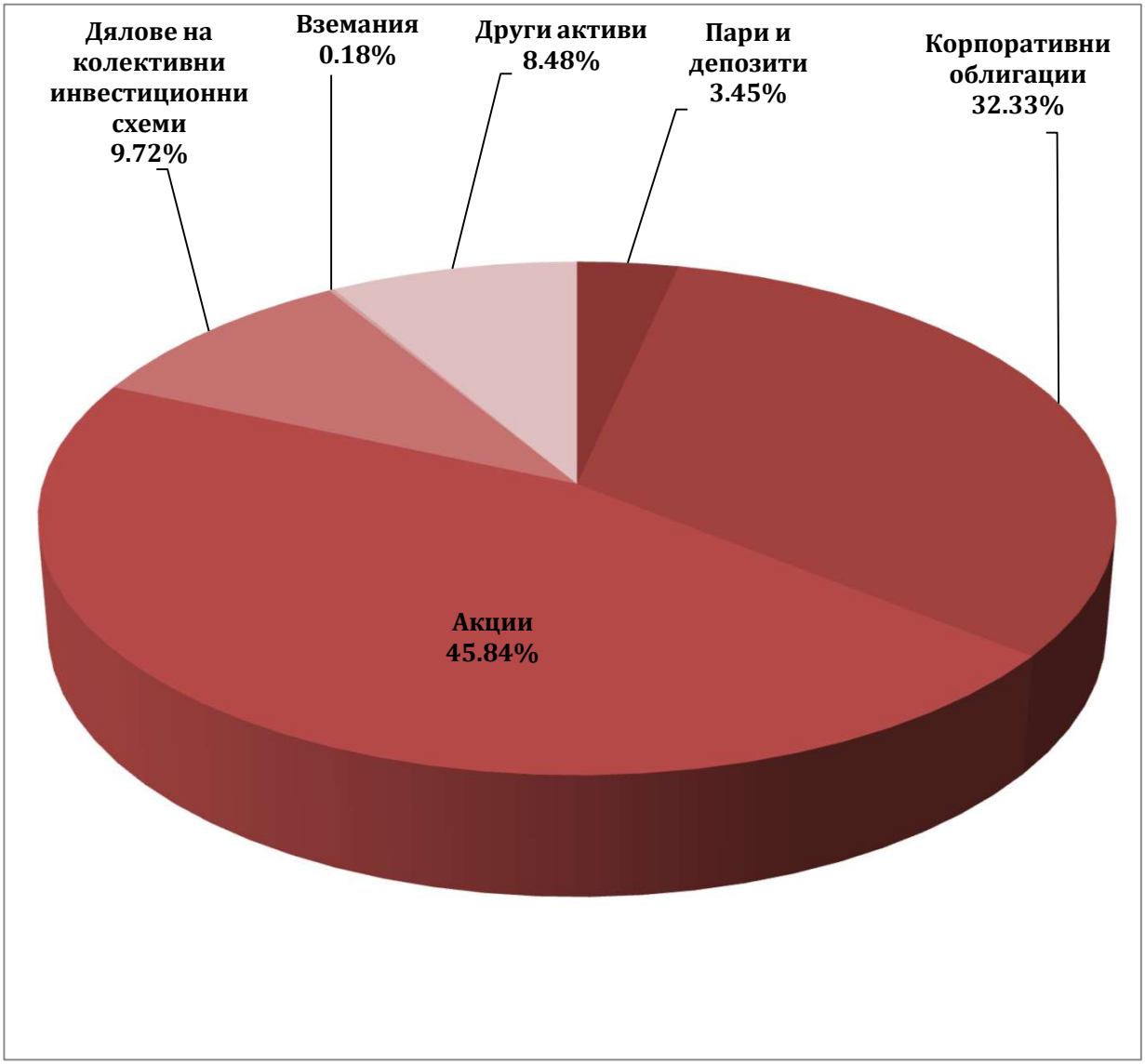

Активи	Стойност	% от актива
Пари и депозити	2 020 803	3.45%
Корпоративни облигации	18 933 564	32.33%
Акции	26 846 545	45.84%
Дялове на колективни инвестиционни схеми	5 690 428	9.72%
Вземания	104 414	0.18%
Други активи	4 968 780	8.48%
Общо	**58 564 534**	**100.00%**

Обобщена информация за структурата на портфейла на ЕФ Принсипал ETF към 30.06.2023

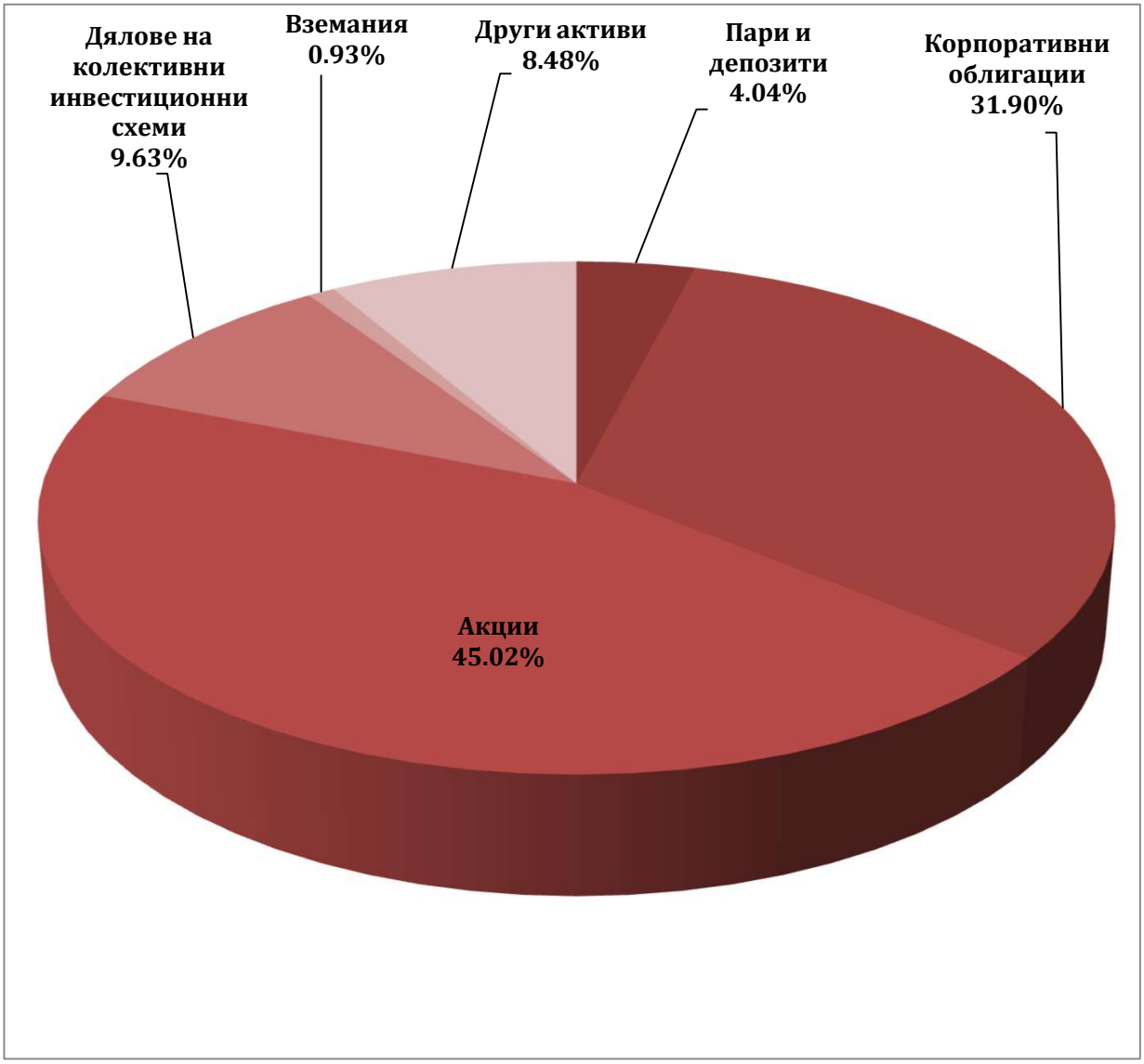

Активи	Стойност	% от актива
Пари и депозити	2 347 571.15	4.04%
Корпоративни облигации	18 543 253.11	31.90%
Акции	26 174 651.39	45.02%
Дялове на колективни инвестиционни схеми	5 600 140.62	9.63%
Вземания	538 590.42	0.93%
Други активи	4 931 233.06	8.48%
Общо	**58 135 439.75**	**100.00%**

Обобщена информация за структурата на портфейла на ЕФ Принсипал ETF към 31.05.2023

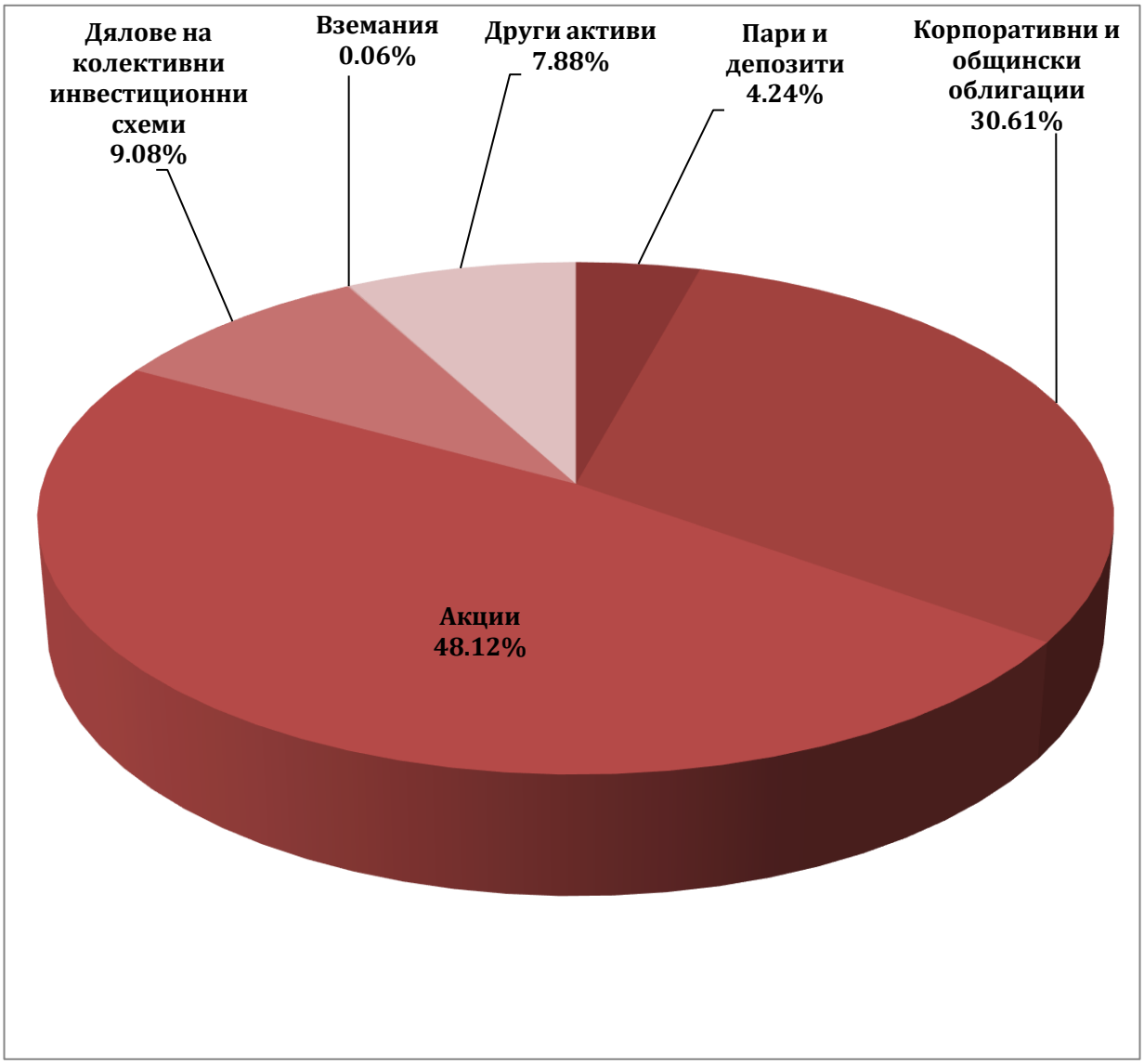

Активи	Стойност	% от актива
Пари и депозити	2 664 463.11	4.24%
Корпоративни и общински облигации	19 230 034.06	30.61%
Акции	30 229 330.02	48.12%
Дялове на колективни инвестиционни схеми	5 706 339.50	9.08%
Вземания	40 010.40	0.06%
Други активи	4 948 301.73	7.88%
Общо	**62 818 478.82**	**100.00%**

Обобщена информация за структурата на портфейла на ЕФ Принсипал ETF към 30.04.2023

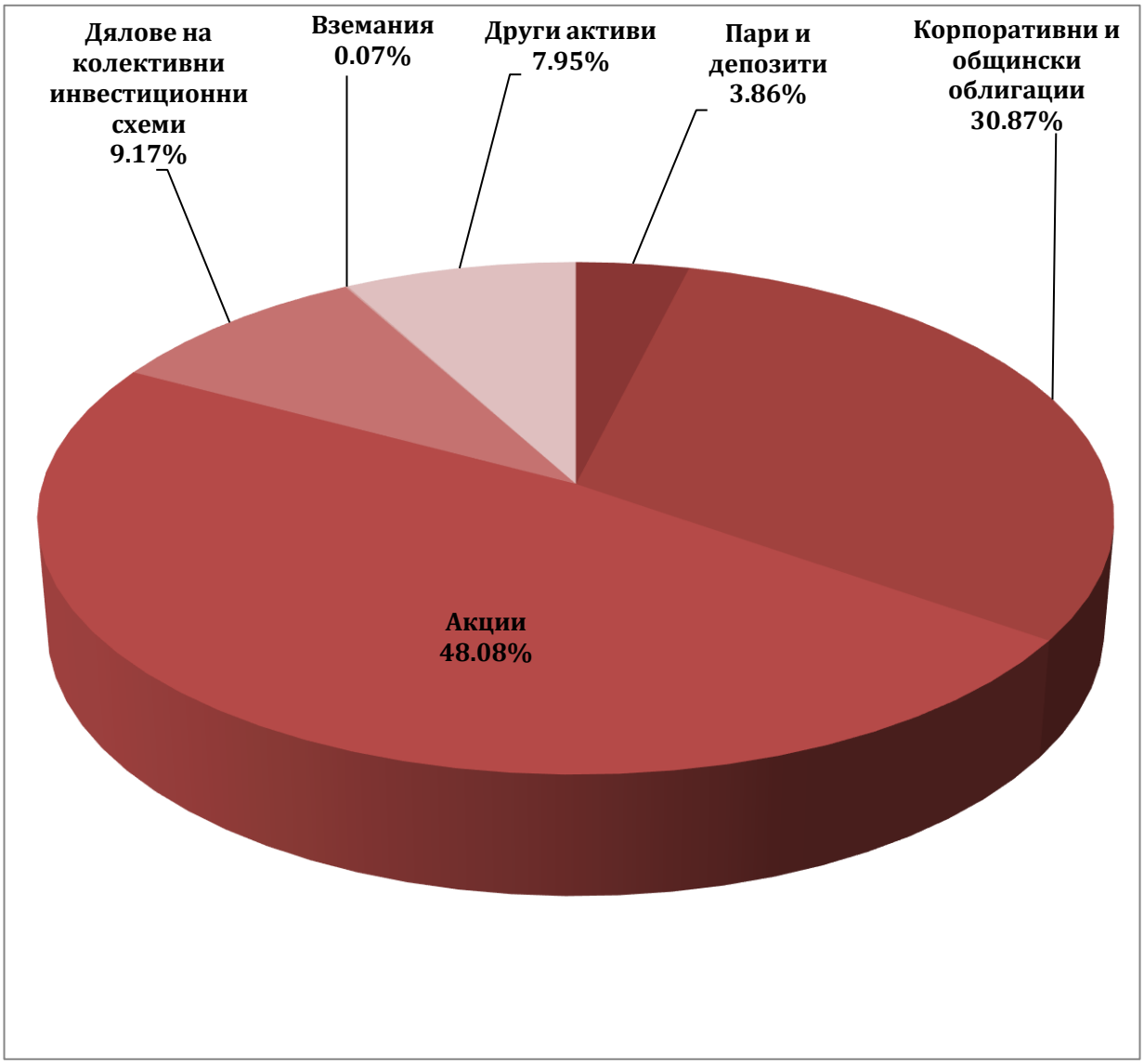

Активи	Стойност	% от актива
Пари и депозити	2 402 089.50	3.86%
Корпоративни и общински облигации	19 192 670.05	30.87%
Акции	29 887 666.45	48.08%
Дялове на колективни инвестиционни схеми	5 697 917.26	9.17%
Вземания	46 358.59	0.07%
Други активи	4 939 123.05	7.95%
Общо	**62 165 824.91**	**100.00%**

Обобщена информация за структурата на портфейла на ЕФ Принсипал ETF към 31.03.2023

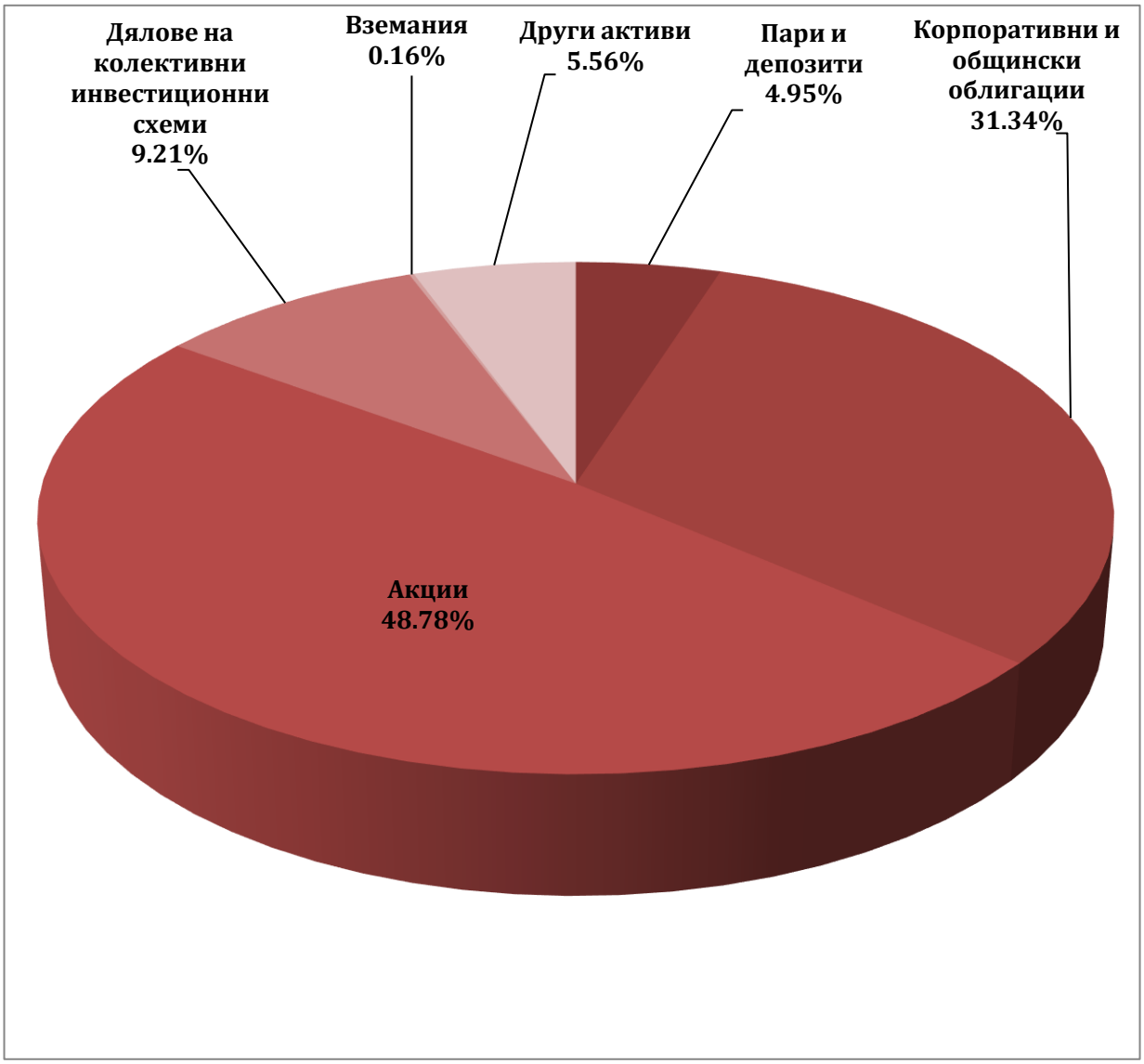

Активи	Стойност	% от актива
Пари и депозити	3 044 470.11	4.95%
Корпоративни и общински облигации	19 285 053.50	31.34%
Акции	30 012 512.77	48.78%
Дялове на колективни инвестиционни схеми	5 669 853.66	9.21%
Вземания	95 623.72	0.16%
Други активи	3 424 188.96	5.56%
Общо	**61 531 702.71**	**100.00%**

Обобщена информация за структурата на портфейла на ЕФ Принсипал ETF към 28.02.2023

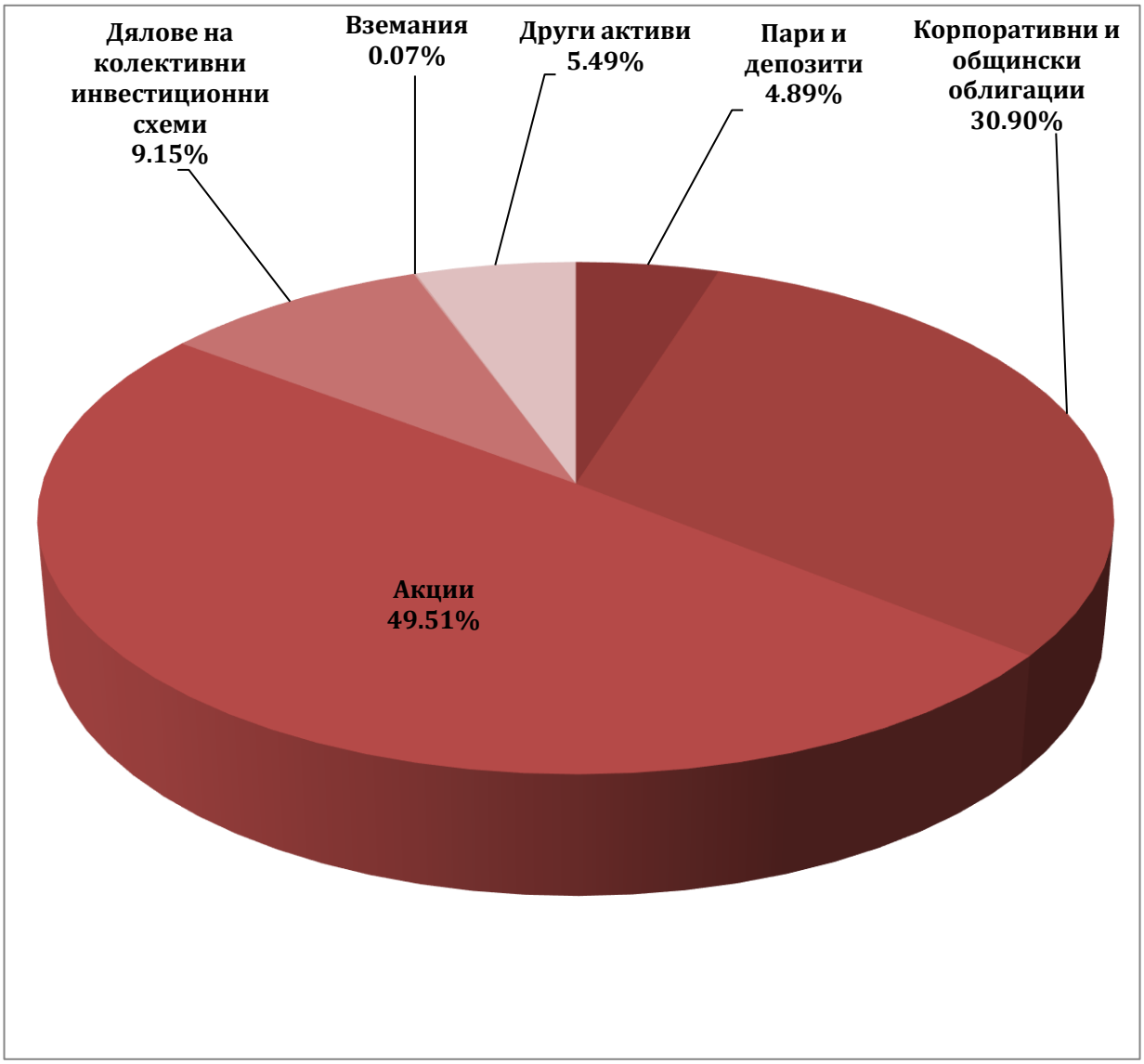

Активи	Стойност	% от актива
Пари и депозити	3 057 403.96	4.89%
Корпоративни и общински облигации	19 335 683.12	30.90%
Акции	30 983 202.24	49.51%
Дялове на колективни инвестиционни схеми	5 727 147.33	9.15%
Вземания	44 657.16	0.07%
Други активи	3 436 902.00	5.49%
Общо	**62 584 995.80**	**100.00%**

Обобщена информация за структурата на портфейла на ЕФ Принсипал ETF към 31.01.2023

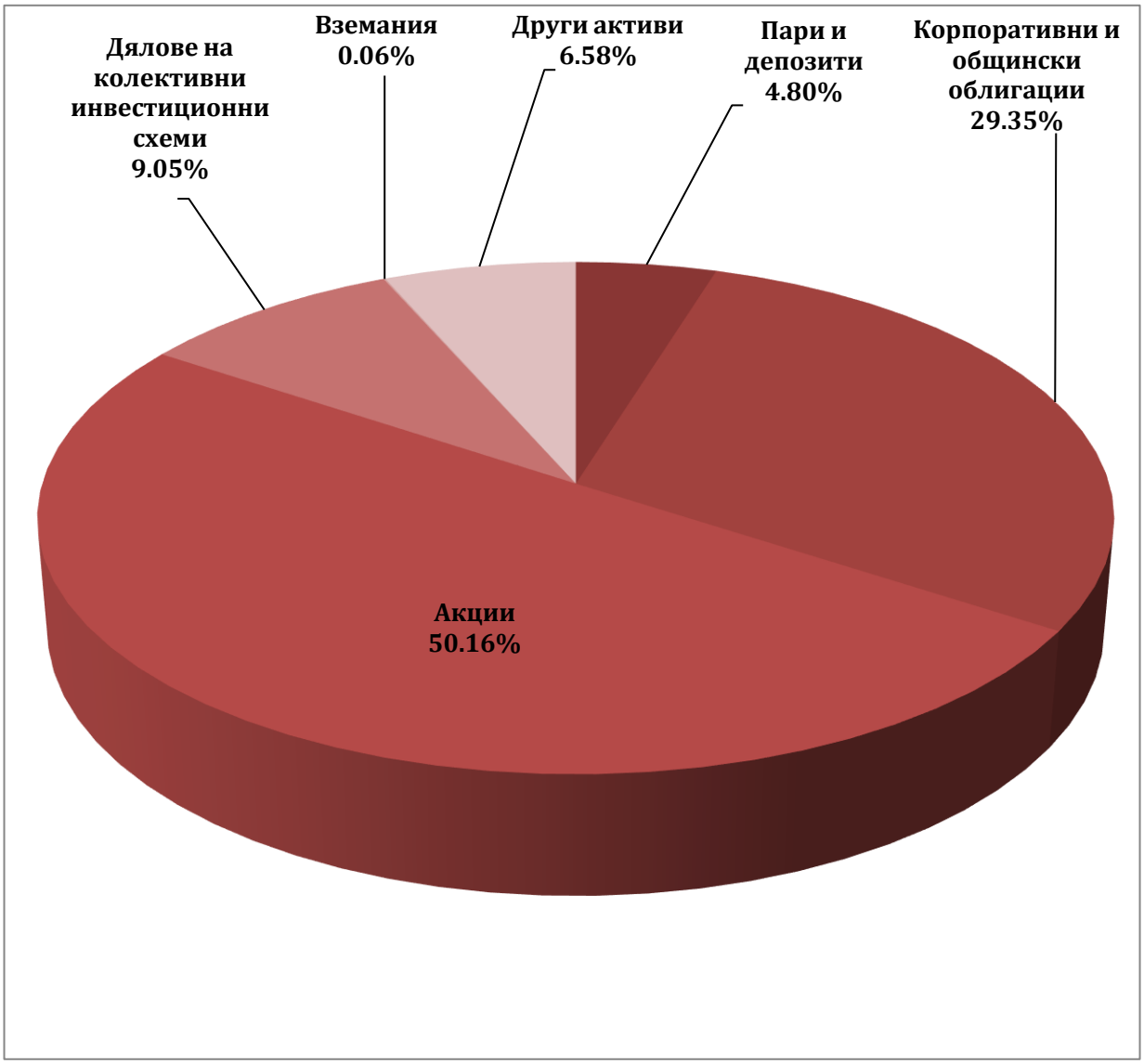

Активи	Стойност	% от актива
Пари и депозити	3 054 221.87	4.80%
Корпоративни и общински облигации	18 666 848.97	29.35%
Акции	31 907 050.07	50.16%
Дялове на колективни инвестиционни схеми	5 755 314.92	9.05%
Вземания	37 683.65	0.06%
Други активи	4 183 719.56	6.58%
Общо	**63 604 839.04**	**100.00%**

Обобщена информация за структурата на портфейла на ЕФ Принсипал ETF към 31.12.2022

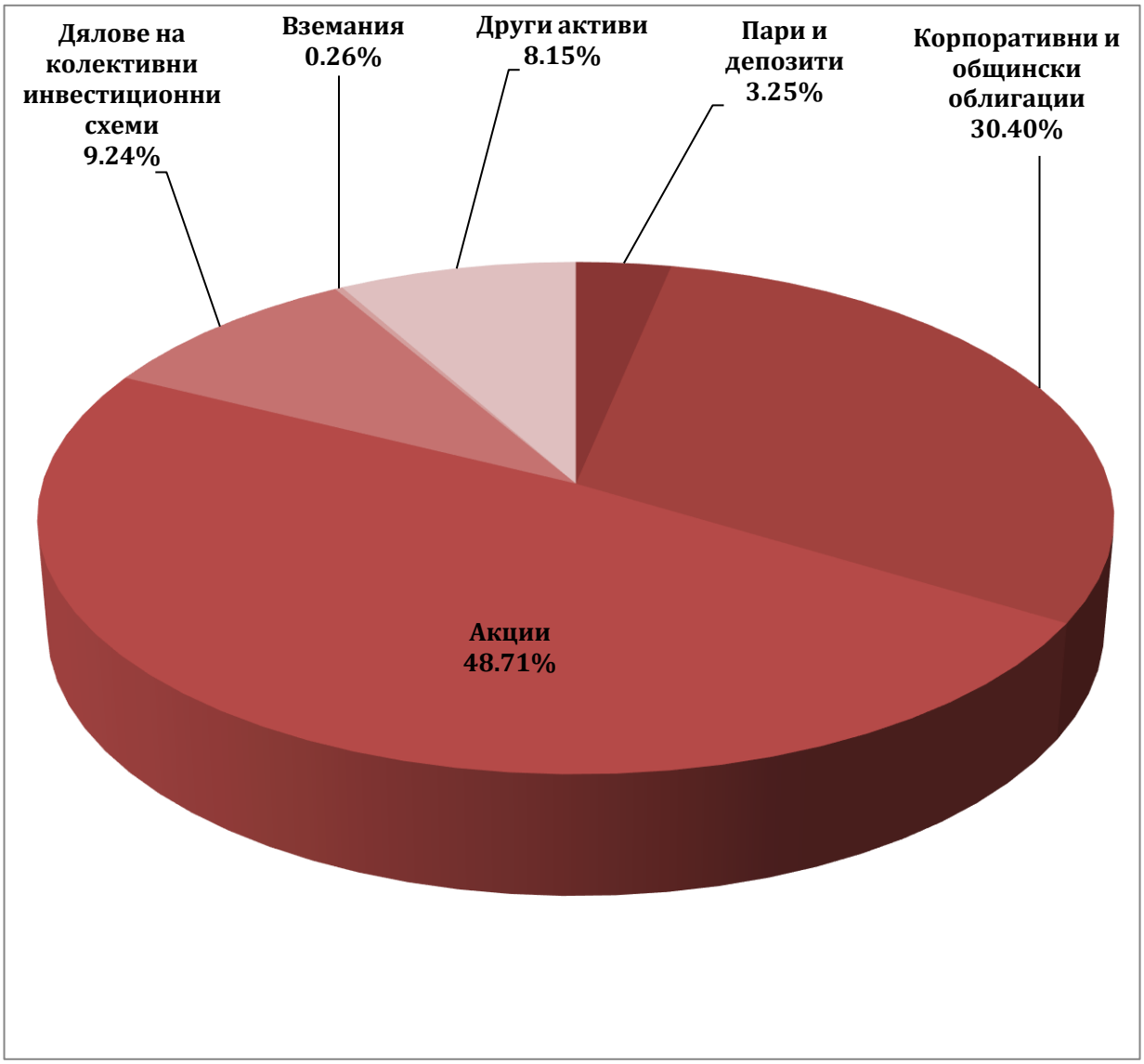

Активи	Стойност	% от актива
Пари и депозити	1 989 634.81	3.25%
Корпоративни и общински облигации	18 631 366.52	30.40%
Акции	29 856 303.06	48.71%
Дялове на колективни инвестиционни схеми	5 661 684.77	9.24%
Вземания	156 924.76	0.26%
Други активи	4 993 071.73	8.15%
Общо	**61 288 985.66**	**100.00%**

Обобщена информация за структурата на портфейла на ЕФ Принсипал ETF към 30.11.2022

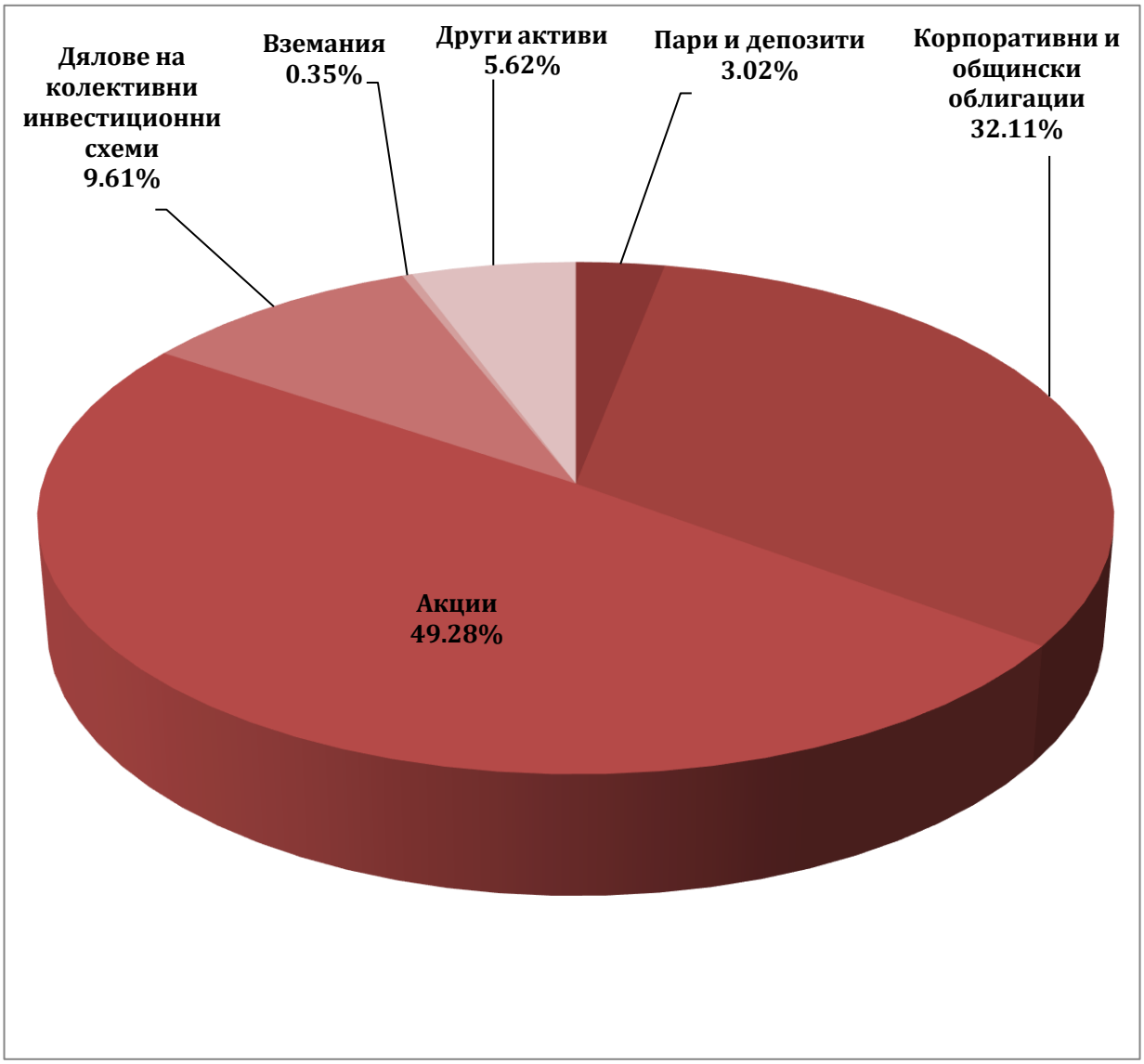

Активи	Стойност	% от актива
Пари и депозити	1 763 515.33	3.02%
Корпоративни и общински облигации	18 723 592.69	32.11%
Акции	28 739 966.32	49.28%
Дялове на колективни инвестиционни схеми	5 602 768.42	9.61%
Вземания	205 925.10	0.35%
Други активи	3 278 772.51	5.62%
Общо	**58 314 540.37**	**100.00%**

Обобщена информация за структурата на портфейла на ЕФ Принсипал ETF към 31.10.2022

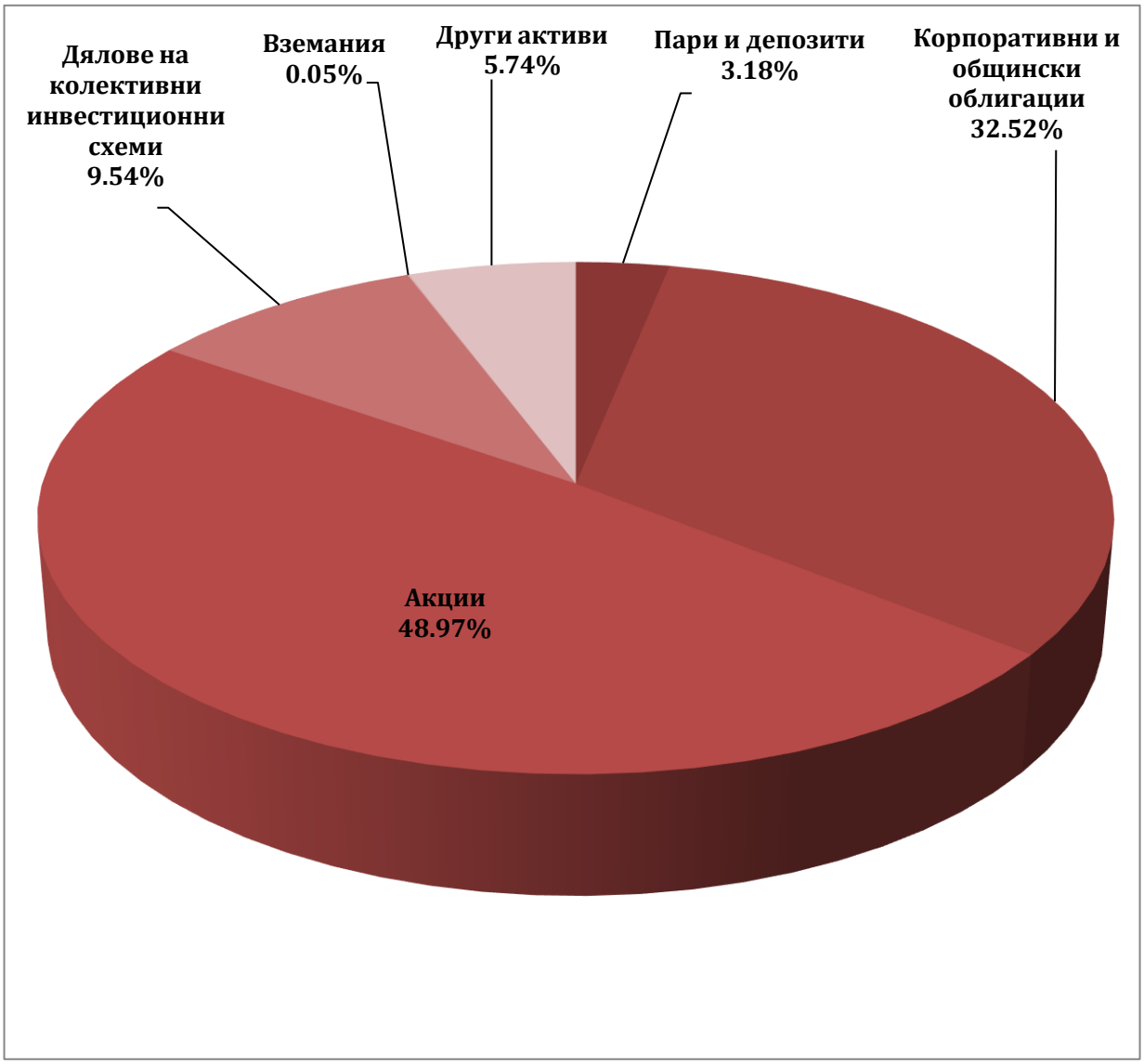

Активи	Стойност	% от актива
Пари и депозити	1 830 419.30	3.18%
Корпоративни и общински облигации	18 689 960.44	32.52%
Акции	28 144 283.67	48.97%
Дялове на колективни инвестиционни схеми	5 482 635.28	9.54%
Вземания	27 612.17	0.05%
Други активи	3 300 079.66	5.74%
Общо	**57 474 990.51**	**100.00%**

Обобщена информация за структурата на портфейла на ЕФ Принсипал ETF към 30.09.2022

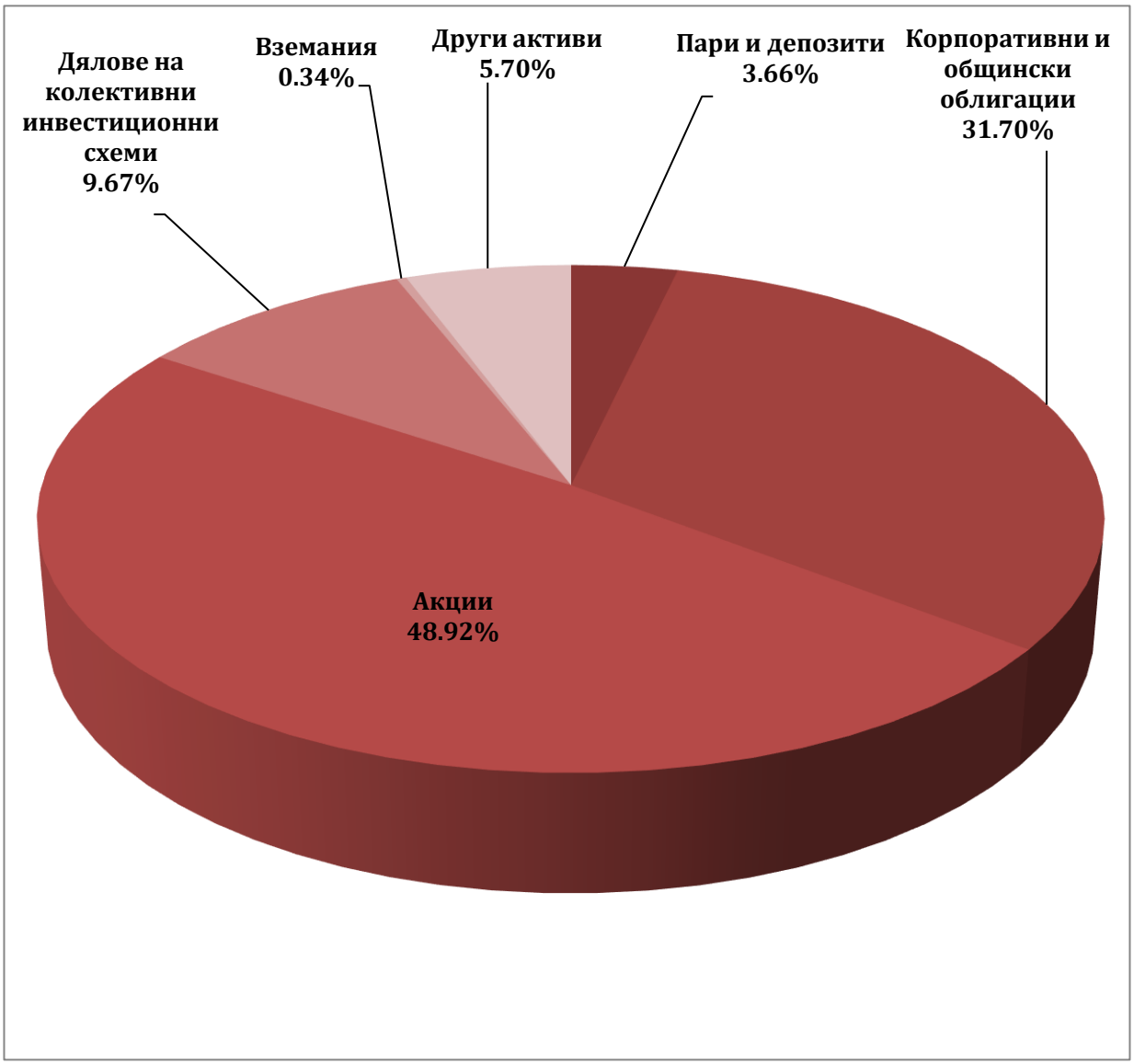

Активи	Стойност	% от актива
Пари и депозити	2 103 252.18	3.66%
Корпоративни и общински облигации	18 231 968.81	31.70%
Акции	28 132 308.65	48.92%
Дялове на колективни инвестиционни схеми	5 559 979.78	9.67%
Вземания	197 578.44	0.34%
Други активи	3 279 957.90	5.70%
Общо	**57 505 045.76**	**100.00%**

Обобщена информация за структурата на портфейла на ЕФ Принсипал ETF към 31.08.2022

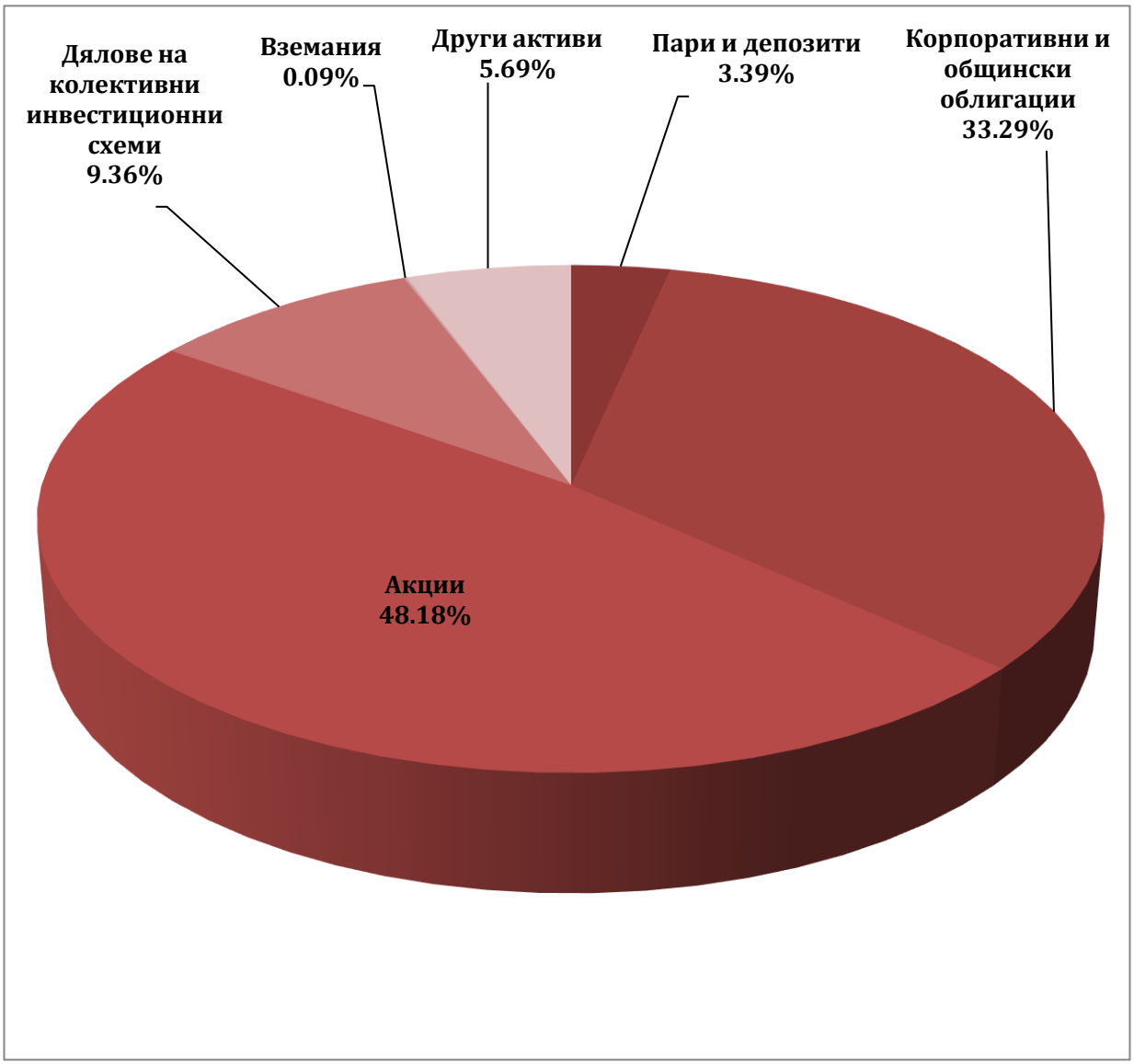

Активи	Стойност	% от актива
Пари и депозити	1 949 861.47	3.39%
Корпоративни и общински облигации	19 121 803.44	33.29%
Акции	27 675 490.93	48.18%
Дялове на колективни инвестиционни схеми	5 374 548.91	9.36%
Вземания	53 914.68	0.09%
Други активи	3 267 312.74	5.69%
Общо	**57 442 932.17**	**100.00%**

Обобщена информация за структурата на портфейла на ЕФ Принсипал ETF към 31.07.2022

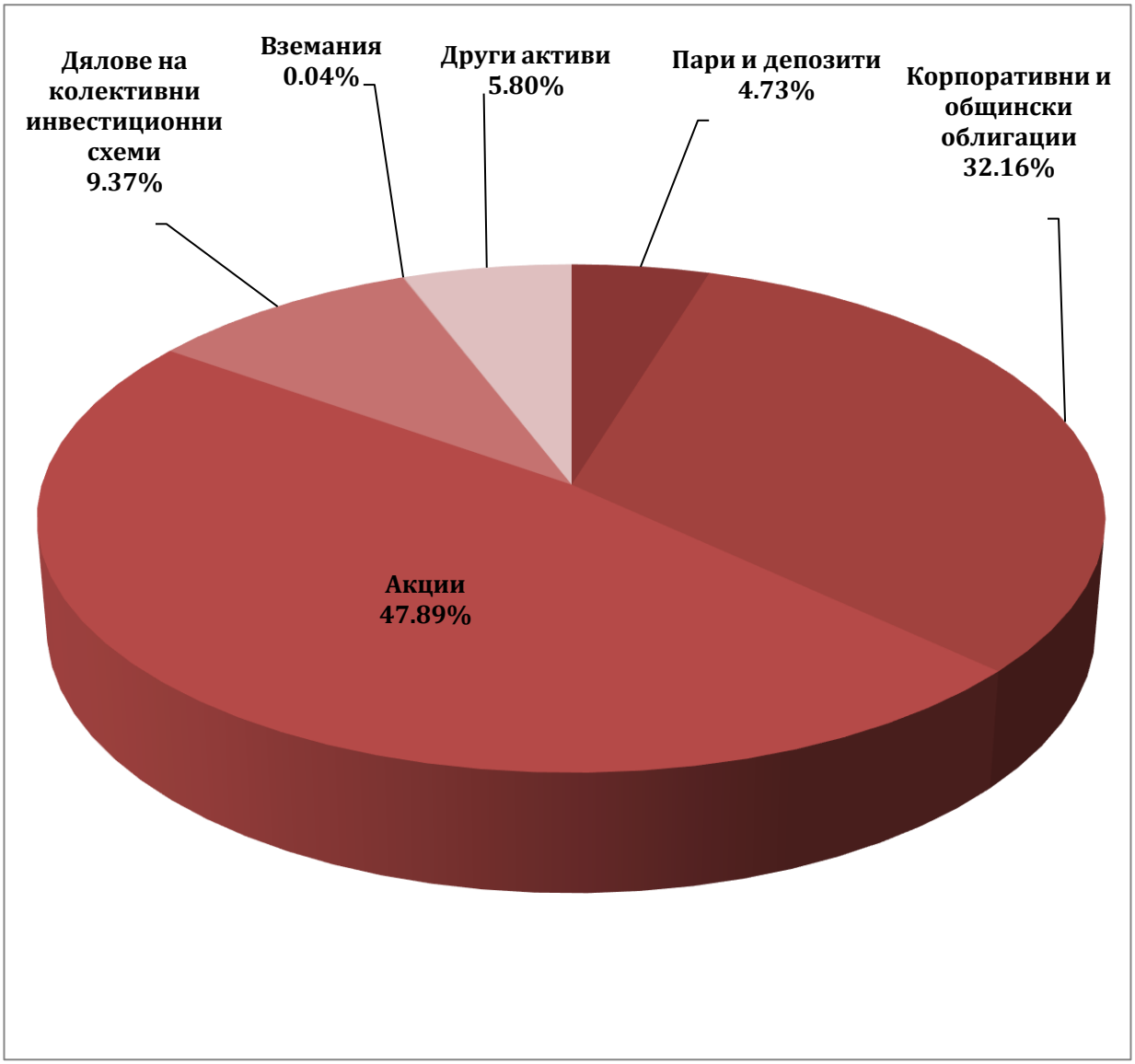

Активи	Стойност	% от актива
Пари и депозити	2 723 217.35	4.73%
Корпоративни и общински облигации	18 501 691.44	32.16%
Акции	27 544 797.95	47.89%
Дялове на колективни инвестиционни схеми	5 391 482.94	9.37%
Вземания	25 113.96	0.04%
Други активи	3 334 994.74	5.80%
Общо	**57 521 298.39**	**100.00%**

Обобщена информация за структурата на портфейла на ЕФ Принсипал ETF към 30.06.2022

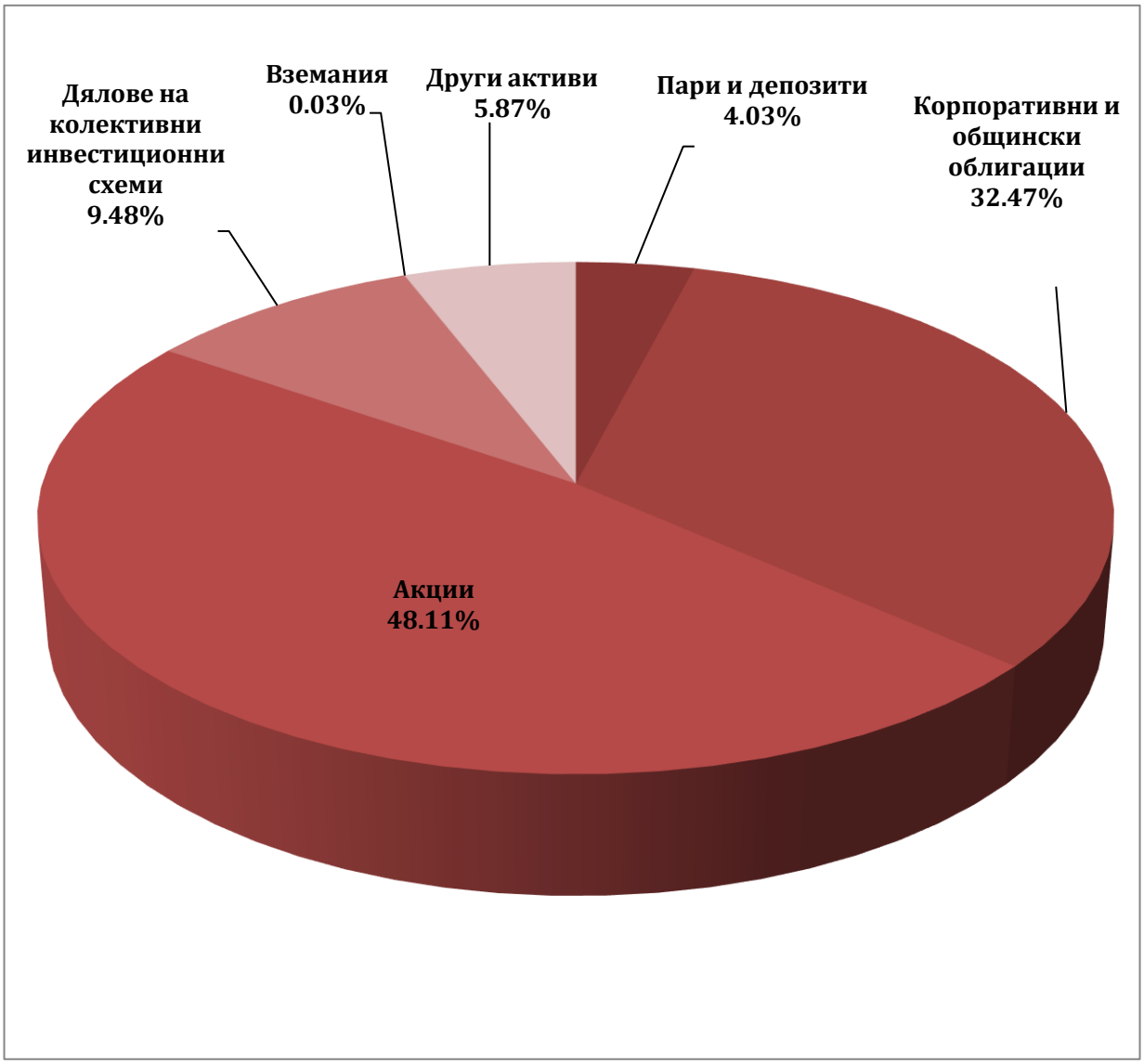

Активи	Стойност	% от актива
Пари и депозити	2 298 840.12	4.03%
Корпоративни и общински облигации	18 497 802.06	32.47%
Акции	27 412 120.79	48.11%
Дялове на колективни инвестиционни схеми	5 401 109.97	9.48%
Вземания	17 385.36	0.03%
Други активи	3 345 319.62	5.87%
Общо	**56 972 577.92**	**100.00%**

Обобщена информация за структурата на портфейла на ЕФ Принсипал ETF към 31.05.2022



Активи	Стойност	% от актива
Пари и депозити	1 845 945.73	3.24%
Корпоративни и общински облигации	18 831 416.11	33.07%
Акции	27 711 076.64	48.66%
Дялове на колективни инвестиционни схеми	5 133 720.51	9.02%
Вземания	8 349.19	0.01%
Други активи	3 414 193.45	6.00%
Общо	**56 944 701.64**	**100.00%**

Обобщена информация за структурата на портфейла на ЕФ Принсипал ETF към 30.04.2022

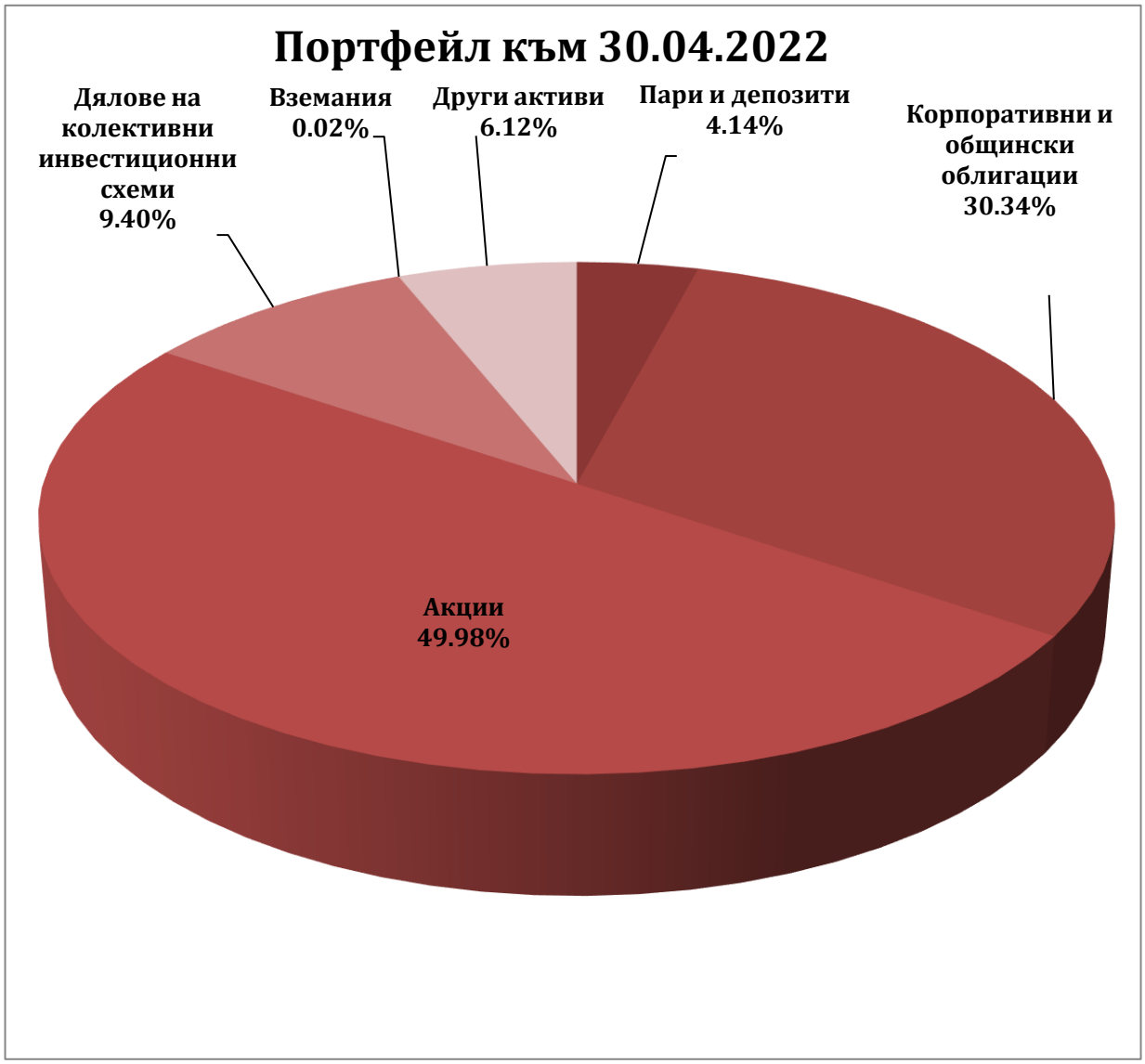

Активи	Стойност	% от актива
Пари и депозити	2 303 976.93	4.14%
Корпоративни и общински облигации	16 883 314.01	30.34%
Акции	27 819 015.77	49.98%
Дялове на колективни инвестиционни схеми	5 230 788.56	9.40%
Вземания	11 266.68	0.02%
Други активи	3 406 813.64	6.12%
Общо	**55 655 175.59**	**100.00%**

Обобщена информация за структурата на портфейла на ЕФ Принсипал ETF към 31.03.2022



Активи	Стойност	% от актива
Пари и депозити	1 901 176.85	3.48%
Корпоративни и общински облигации	14 095 368.56	25.81%
Акции	30 538 886.50	55.92%
Дялове на колективни инвестиционни схеми	4 665 784.76	8.54%
Вземания	17 702.03	0.03%
Други активи	3 389 917.06	6.21%
Общо	**54 608 835.76**	**100.00%**

Обобщена информация за структурата на портфейла на ЕФ Принсипал към 28.02.2022

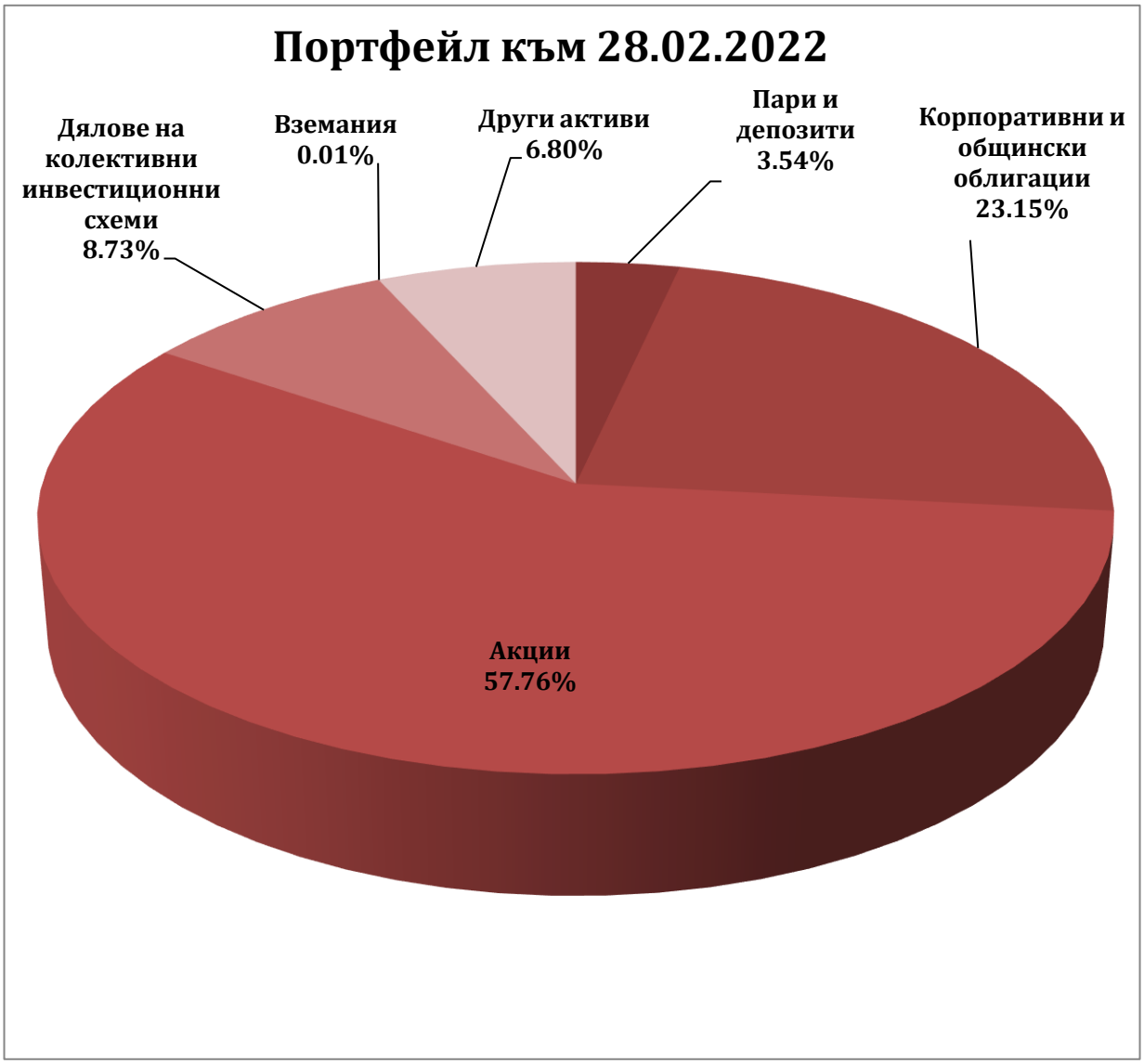

Активи	Стойност	% от актива
Пари и депозити	1 906 457.08	3.54%
Корпоративни и общински облигации	12 475 728.80	23.15%
Акции	31 119 161.23	57.76%
Дялове на колективни инвестиционни схеми	4 705 824.35	8.73%
Вземания	6 886.08	0.01%
Други активи	3 665 198.13	6.80%
Общо	**53 879 255.67**	**100.00%**

Обобщена информация за структурата на портфейла на ЕФ Принсипал към 31.01.2022



Активи	Стойност	% от актива
Пари и депозити	1 923 260.31	3.55%
Корпоративни и общински облигации	12 446 517.83	22.96%
Акции	31 288 833.09	57.71%
Дялове на колективни инвестиционни схеми	4 687 607.44	8.65%
Вземания	237 261.16	0.44%
Други активи	3 633 994.68	6.70%
Общо	**54 217 474.51**	**100.00%**

Обобщена информация за структурата на портфейла на ЕФ Принсипал към 31.12.2021



Активи	Стойност	% от актива
Пари и депозити	2 154 147.49	4.05%
Корпоративни и общински облигации	12 437 586.69	23.36%
Акции	30 359 449.89	57.01%
Дялове на колективни инвестиционни схеми	4 674 315.22	8.78%
Вземания	13 197.02	0.02%
Други активи	3 609 843.70	6.78%
Общо	**53 248 540.00**	**100.00%**

Обобщена информация за структурата на портфейла на ЕФ Принсипал към 30.11.2021



Активи	Стойност	% от актива
Пари и депозити	2 129 870.67	4.17%
Корпоративни и общински облигации	12 483 165.82	24.44%
Акции	28 317 253.40	55.45%
Дялове на колективни инвестиционни схеми	4 571 553.10	8.95%
Вземания	7 060.17	0.01%
Други активи	3 558 275.34	6.97%
Общо	**51 067 178.50**	**100.00%**

Обобщена информация за структурата на портфейла на ЕФ Принсипал към 31.10.2021



Активи	Стойност	% от актива
Пари и депозити	1 741 302.95	3.51%
Корпоративни и общински облигации	11 297 948.27	22.75%
Акции	28 496 030.89	57.38%
Дялове на колективни инвестиционни схеми	4 575 016.18	9.21%
Вземания	18 026.00	0.04%
Други активи	3 532 563.40	7.11%
Общо	**49 660 887.69**	**100.00%**

Обобщена информация за структурата на портфейла на ЕФ Принсипал към 30.09.2021



Активи	Стойност	% от актива
Пари и депозити	2 772 601.85	5.54%
Корпоративни и общински облигации	10 801 956.81	21.60%
Акции	28 305 065.81	56.60%
Дялове на колективни инвестиционни схеми	4 585 006.90	9.17%
Вземания	15 971.60	0.03%
Други активи	3 529 372.00	7.06%
Общо	**50 009 974.97**	**100.00%**

Обобщена информация за структурата на портфейла на ЕФ Принсипал към 31.08.2021



Активи	Стойност	% от актива
Пари и депозити	2 299 083.88	4.61%
Корпоративни и общински облигации	10 795 541.88	21.66%
Акции	28 622 645.60	57.42%
Дялове на колективни инвестиционни схеми	4 594 352.25	9.22%
Вземания	3 715.17	0.01%
Други активи	3 531 427.21	7.08%
Общо	**49 846 765.99**	**100.00%**

Обобщена информация за структурата на портфейла на ЕФ Принсипал към 31.07.2021



Активи	Стойност	% от актива
Пари и депозити	1 848 316.73	4.08%
Корпоративни и общински облигации	6 472 537.07	14.27%
Акции	28 257 311.71	62.31%
Дялове на колективни инвестиционни схеми	3 957 119.77	8.73%
Вземания	1 997 090.77	4.40%
Други активи	2 815 923.38	6.21%
Общо	**45 348 299.43**	**100.00%**

Обобщена информация за структурата на портфейла на ЕФ Принсипал към 30.06.2021



Активи	Стойност	% от актива
Пари и депозити	2 120 745.74	4.89%
Корпоративни и общински облигации	6 256 600.42	14.43%
Акции	27 239 664.89	62.82%
Дялове на колективни инвестиционни схеми	3 976 015.73	9.17%
Вземания	975 681.43	2.25%
Други активи	2 791 493.13	6.44%
Общо	**43 360 201.34**	**100.00%**

Обобщена информация за структурата на портфейла на ЕФ Принсипал към 31.05.2021



Активи	Стойност	% от актива
Пари и депозити	2 176 565.12	5.37%
Корпоративни и общински облигации	4 391 896.88	10.84%
Акции	27 479 925.54	67.85%
Дялове на колективни инвестиционни схеми	3 660 105.87	9.04%
Вземания	5 099.70	0.01%
Други активи	2 785 704.76	6.88%
Общо	**40 499 297.86**	**100.00%**

Обобщена информация за структурата на портфейла на ЕФ Принсипал към 30.04.2021



Активи	Стойност	% от актива
Пари и депозити	2 268 479.98	5.60%
Корпоративни и общински облигации	4 357 466.50	10.76%
Акции	27 388 329.93	67.66%
Дялове на колективни инвестиционни схеми	3 672 506.85	9.07%
Вземания	5 400.22	0.01%
Други активи	2 786 087.29	6.88%
Общо	**40 478 270.77**	**100.00%**

Обобщена информация за структурата на портфейла на ЕФ Принсипал към 31.03.2021



Активи	Стойност	% от актива
Пари и депозити	2 131 657.63	5.73%
Корпоративни и общински облигации	3 828 178.38	10.30%
Акции	25 697 084.51	69.12%
Дялове на колективни инвестиционни схеми	3 675 410.02	9.89%
Вземания	16 298.14	0.04%
Други активи	1 831 452.61	4.93%
Общо	**37 180 081.28**	**100.00%**

Обобщена информация за структурата на портфейла на ЕФ Принсипал към 28.02.2021



Активи	Стойност	% от актива
Пари и депозити	1 847 746.26	6.42%
Корпоративни и общински облигации	2 618 890.33	9.11%
Акции	21 120 816.07	73.44%
Дялове на колективни инвестиционни схеми	2 325 159.92	8.08%
Вземания	442.89	0.00%
Други активи	847 293.32	2.95%
Общо	**28 760 348.79**	**100.00%**

Обобщена информация за структурата на портфейла на ЕФ Принсипал към 31.01.2021



Активи	Стойност	% от актива
Пари и депозити	1 500 440.43	5.67%
Корпоративни и общински облигации	2 449 426.99	9.26%
Акции	19 083 581.96	72.13%
Дялове на колективни инвестиционни схеми	2 319 024.42	8.77%
Вземания	258 874.86	0.98%
Други активи	844 610.37	3.19%
Общо	**26 455 959.04**	**100.00%**

Обобщена информация за структурата на портфейла на ЕФ Принсипал към 31.12.2020



Активи	Стойност	% от актива
Пари и депозити	1 881 022.35	7.33%
Корпоративни и общински облигации	2 355 851.92	9.18%
Акции	17 965 602.73	69.99%
Дялове на колективни инвестиционни схеми	2 266 571.90	8.83%
Вземания	358 214.02	1.40%
Други активи	841 831.62	3.28%
Общо	**25 669 094.54**	**100.00%**

Обобщена информация за структурата на портфейла на ЕФ Принсипал към 30.11.2020



Активи	Стойност	% от актива
Пари и депозити	1 898 245.94	7.54%
Корпоративни и общински облигации	1 931 247.15	7.68%
Акции	17 273 278.97	68.65%
Дялове на колективни инвестиционни схеми	2 222 803.00	8.83%
Вземания	997 025.36	3.96%
Други активи	839 589.57	3.34%
Общо	**25 162 189.99**	**100.00%**

Обобщена информация за структурата на портфейла на ЕФ Принсипал към 31.10.2020



Активи	Стойност	% от актива
Пари и депозити	3 246 585.94	13.38%
Корпоративни и общински облигации	1 824 533.02	7.52%
Акции	16 110 863.19	66.39%
Дялове на колективни инвестиционни схеми	2 229 432.83	9.19%
Вземания	19 984.99	0.08%
Други активи	836 867.07	3.45%
Общо	**24 268 267.04**	**100.00%**

Обобщена информация за структурата на портфейла на ЕФ Принсипал към 30.09.2020



Активи	Стойност	% от актива
Пари и депозити	2 013 159.30	8.52%
Корпоративни и общински облигации	1 831 588.27	7.75%
Акции	16 542 619.14	70.02%
Дялове на колективни инвестиционни схеми	2 236 209.38	9.47%
Вземания	84 382.78	0.36%
Други активи	916 775.62	3.88%
Общо	**23 624 734.49**	**100.00%**

Обобщена информация за структурата на портфейла на ЕФ Принсипал към 31.08.2020



Активи	Стойност	% от актива
Пари и депозити	2 159 769.16	9.25%
Корпоративни и общински облигации	1 840 017.59	7.88%
Акции	15 917 224.17	68.15%
Дялове на колективни инвестиционни схеми	2 208 813.27	9.46%
Вземания	317 883.39	1.36%
Други активи	913 617.63	3.91%
Общо	**23 357 325.22**	**100.00%**

Обобщена информация за структурата на портфейла на ЕФ Принсипал към 31.07.2020



Активи	Стойност	% от актива
Пари и депозити	2 279 594.44	9.80%
Корпоративни и общински облигации	2 248 720.43	9.67%
Акции	15 563 446.44	66.90%
Дялове на колективни инвестиционни схеми	2 203 197.44	9.47%
Вземания	58 994.06	0.25%
Други активи	910 354.36	3.91%
Общо	**23 264 307.17**	**100.00%**

Обобщена информация за структурата на портфейла на ЕФ Принсипал към 30.06.2020



Активи	Стойност	% от актива
Пари и депозити	1 875 293.71	8.09%
Корпоративни и общински облигации	2 293 626.96	9.89%
Акции	15 865 942.56	68.42%
Дялове на колективни инвестиционни схеми	2 189 794.72	9.44%
Вземания	57 712.14	0.25%
Други активи	907 091.09	3.91%
Общо	**23 189 461.18**	**100.00%**

Обобщена информация за структурата на портфейла на ЕФ Принсипал към 31.05.2020



Активи	Стойност	% от актива
Пари и депозити	1 967 841.38	8.65%
Корпоративни и общински облигации	2 315 028.86	10.17%
Акции	15 359 737.66	67.48%
Дялове на колективни инвестиционни схеми	2 178 485.72	9.57%
Вземания	34 752.79	0.15%
Други активи	904 486.67	3.97%
Общо	**22 760 333.08**	**100.00%**

Обобщена информация за структурата на портфейла на ЕФ Принсипал към 30.04.2020



Активи	Стойност	% от актива
Пари и депозити	1 997 424.62	8.85%
Корпоративни и общински облигации	2 306 396.96	10.22%
Акции	15 166 552.82	67.19%
Дялове на колективни инвестиционни схеми	2 159 874.07	9.57%
Вземания	40 723.92	0.18%
Други активи	902 448.42	4.00%
Общо	**22 573 420.82**	**100.00%**

Обобщена информация за структурата на портфейла на ЕФ Принсипал към 31.03.2020



Активи	Стойност	% от актива
Пари и депозити	1 881 012.84	8.66%
Корпоративни и общински облигации	2 256 971.50	10.40%
Акции	14 702 853.71	67.72%
Дялове на колективни инвестиционни схеми	1 923 293.34	8.86%
Вземания	45 137.73	0.21%
Други активи	902 393.12	4.16%
Общо	**21 711 662.23**	**100.00%**

Обобщена информация за структурата на портфейла на ЕФ Принсипал към 29.02.2020



Активи	Стойност	% от актива
Пари и депозити	1 878 379.51	8.48%
Корпоративни и общински облигации	2 316 759.40	10.46%
Акции	15 013 219.71	67.80%
Дялове на колективни инвестиционни схеми	1 964 175.32	8.87%
Вземания	73 878.70	0.33%
Други активи	898 408.34	4.06%
Общо	**22 144 820.97**	**100.00%**

Обобщена информация за структурата на портфейла на ЕФ Принсипал към 31.01.2020



Активи	Стойност	% от актива
Пари и депозити	2 041 852.75	9.20%
Корпоративни и общински облигации	2 215 571.09	9.98%
Акции	14 952 868.49	67.36%
Дялове на колективни инвестиционни схеми	2 015 241.30	9.08%
Вземания	76 155.21	0.34%
Други активи	895 507.89	4.03%
Общо	**22 197 196.73**	**100.00%**

Обобщена информация за структурата на портфейла на ЕФ Принсипал към 31.12.2019



Активи	Стойност	% от актива
Пари и депозити	1 706 107.11	9.11%
Корпоративни и общински облигации	1 622 683.23	8.67%
Акции	13 082 992.37	69.89%
Дялове на колективни инвестиционни схеми	1 384 733.49	7.40%
Вземания	30 241.38	0.16%
Други активи	892 296.67	4.77%
Общо	**18 719 054.24**	**100.00%**

Обобщена информация за структурата на портфейла на ЕФ Принсипал към 30.11.2019

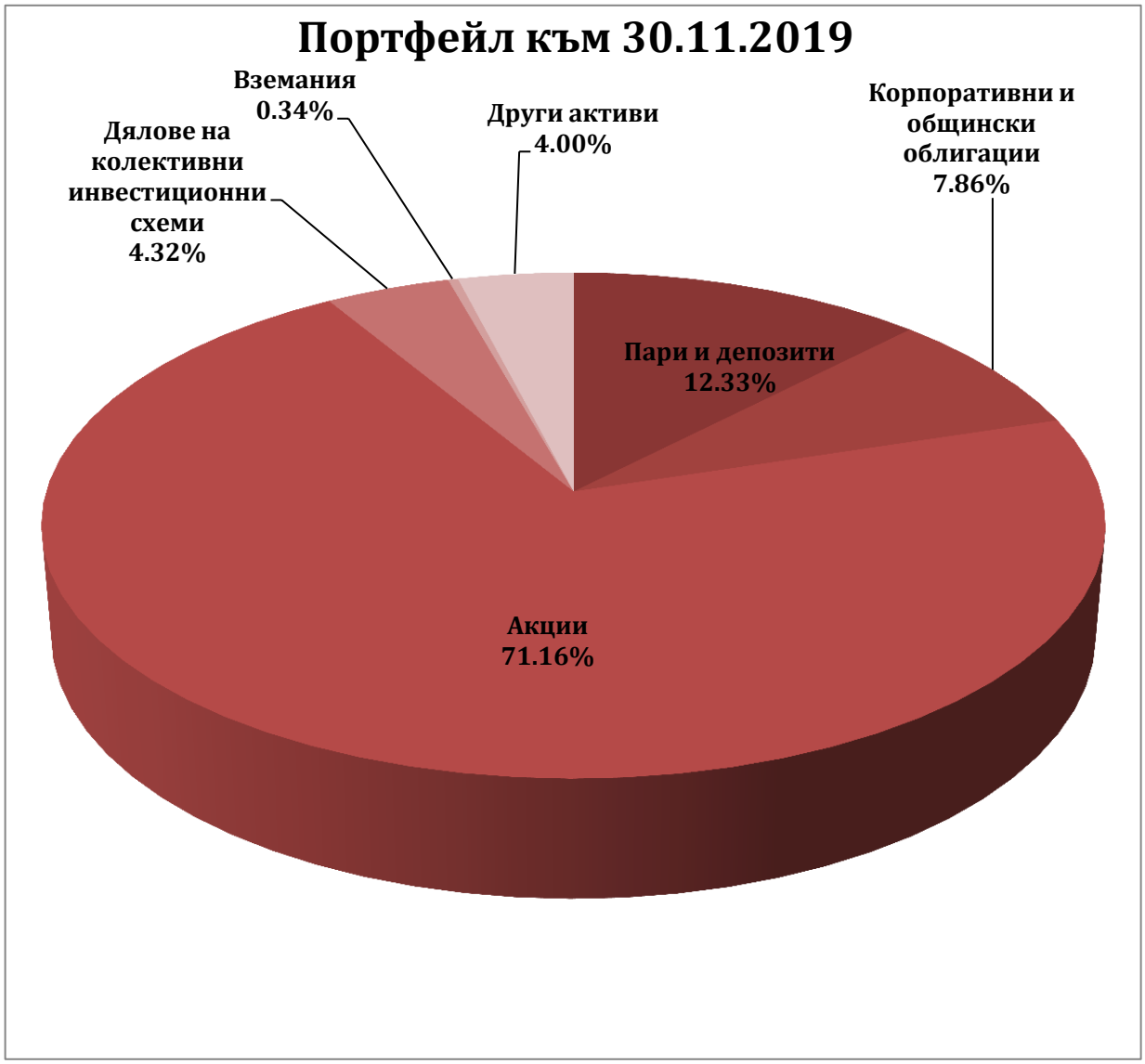

Активи	Стойност	% от актива
Пари и депозити	1 972 309.03	12.33%
Корпоративни и общински облигации	1 256 926.77	7.86%
Акции	11 385 937.96	71.16%
Дялове на колективни инвестиционни схеми	691 444.18	4.32%
Вземания	54 659.93	0.34%
Други активи	639 371.36	4.00%
Общо	**16 000 649.23**	**100.00%**

Обобщена информация за структурата на портфейла на ЕФ Принсипал към 31.10.2019

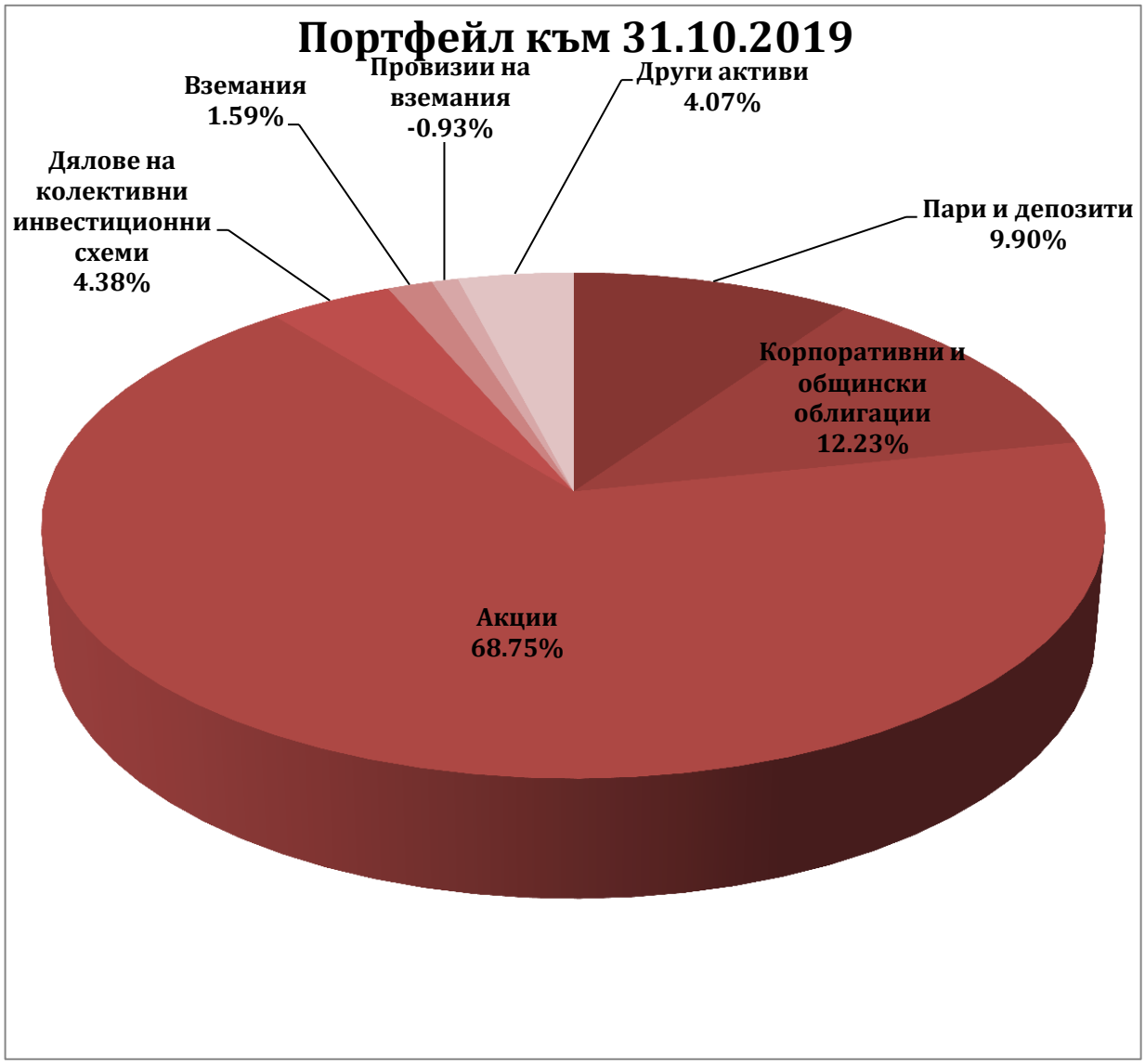

Активи	Стойност	% от актива
Пари и депозити	1 550 388.68	9.90%
Корпоративни и общински облигации	1 915 161.44	12.23%
Акции	10 763 734.91	68.75%
Дялове на колективни инвестиционни схеми	684 985.26	4.38%
Вземания	249 511.87	1.59%
Провизии на вземания	-145 354.08	-0.93%
Други активи	637 799.96	4.07%
Общо	**15 656 228.04**	**100.00%**

Обобщена информация за структурата на портфейла на ЕФ Принсипал към 30.09.2019

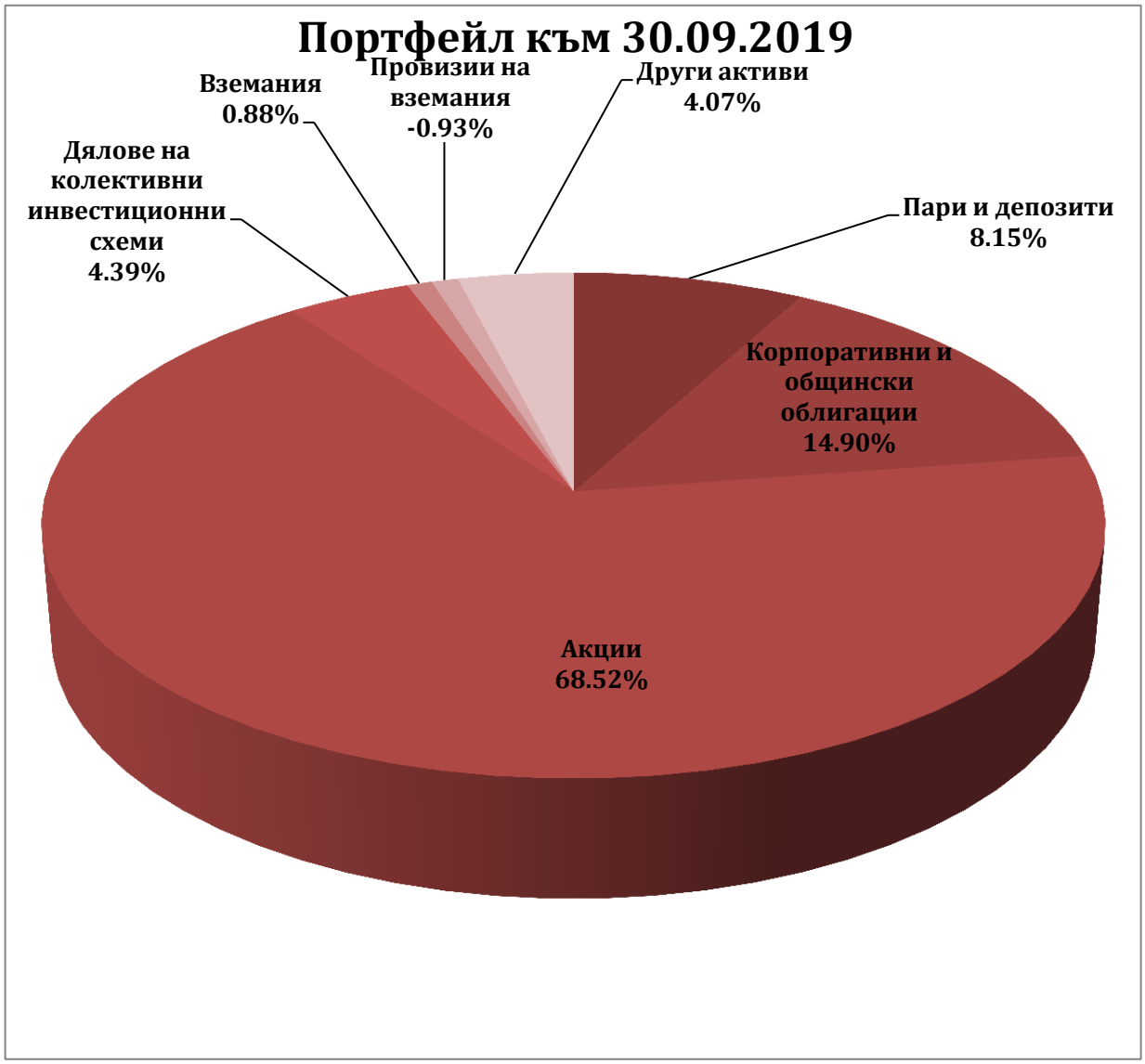

Активи	Стойност	% от актива
Пари и депозити	1 271 636.52	8.15%
Корпоративни и общински облигации	2 324 553.27	14.90%
Акции	10 687 695.76	68.52%
Дялове на колективни инвестиционни схеми	685 344.61	4.39%
Вземания	138 255.05	0.88%
Провизии на вземания	-145 354.08	-0.93%
Други активи	635 497.67	4.07%
Общо	**15 597 628.81**	**100.00%**

Обобщена информация за структурата на портфейла на ЕФ Принсипал към 31.08.2019

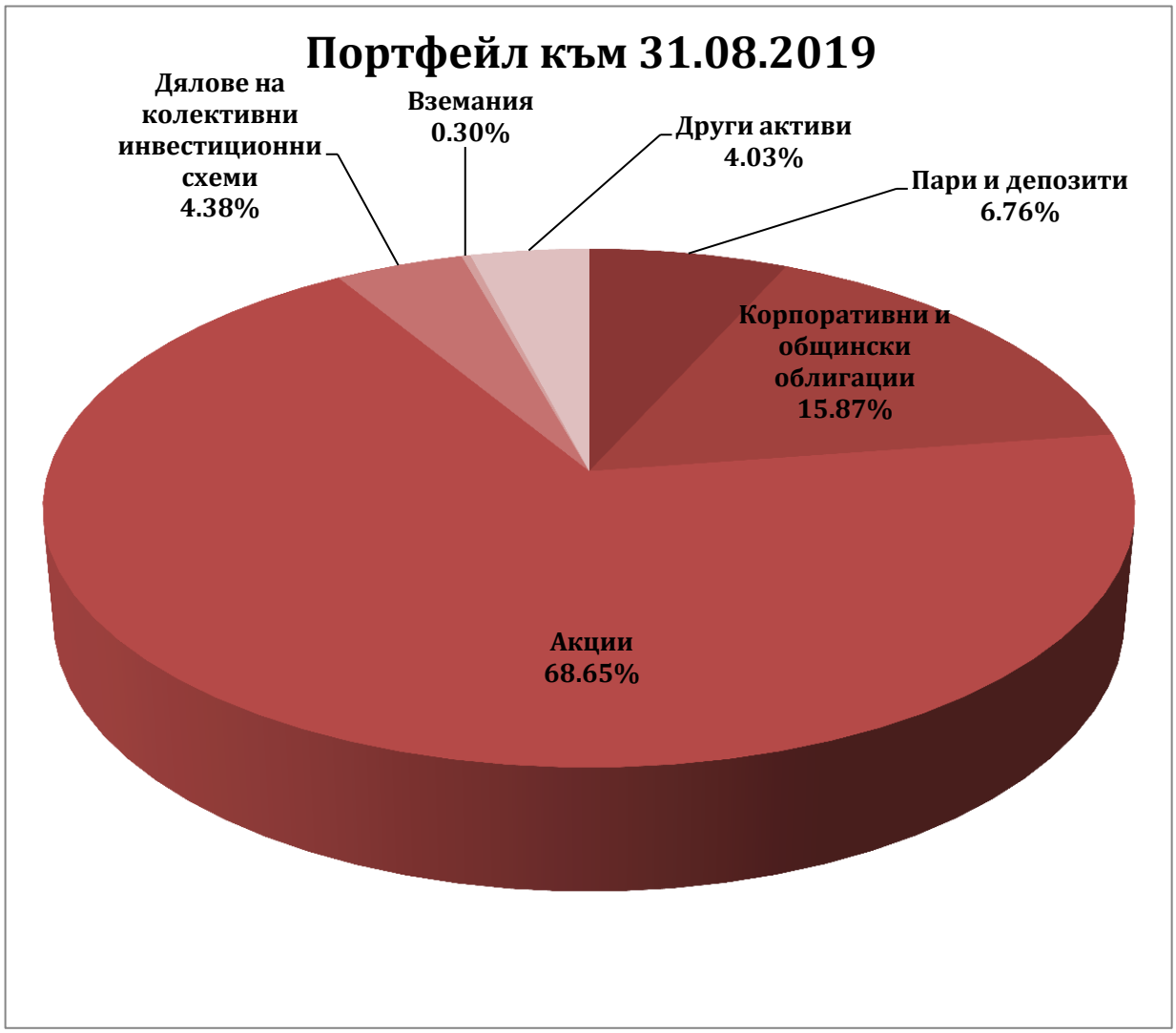

Активи	Стойност	% от актива
Пари и депозити	1 062 541.86	6.76%
Корпоративни и общински облигации	2 494 594.82	15.87%
Акции	10 789 214.59	68.65%
Дялове на колективни инвестиционни схеми	688 463.14	4.38%
Вземания	47 447.05	0.30%
Други активи	633 214.26	4.03%
Общо	**15 715 475.72**	**100.00%**

Обобщена информация за структурата на портфейла на ЕФ Принсипал към 31.07.2019

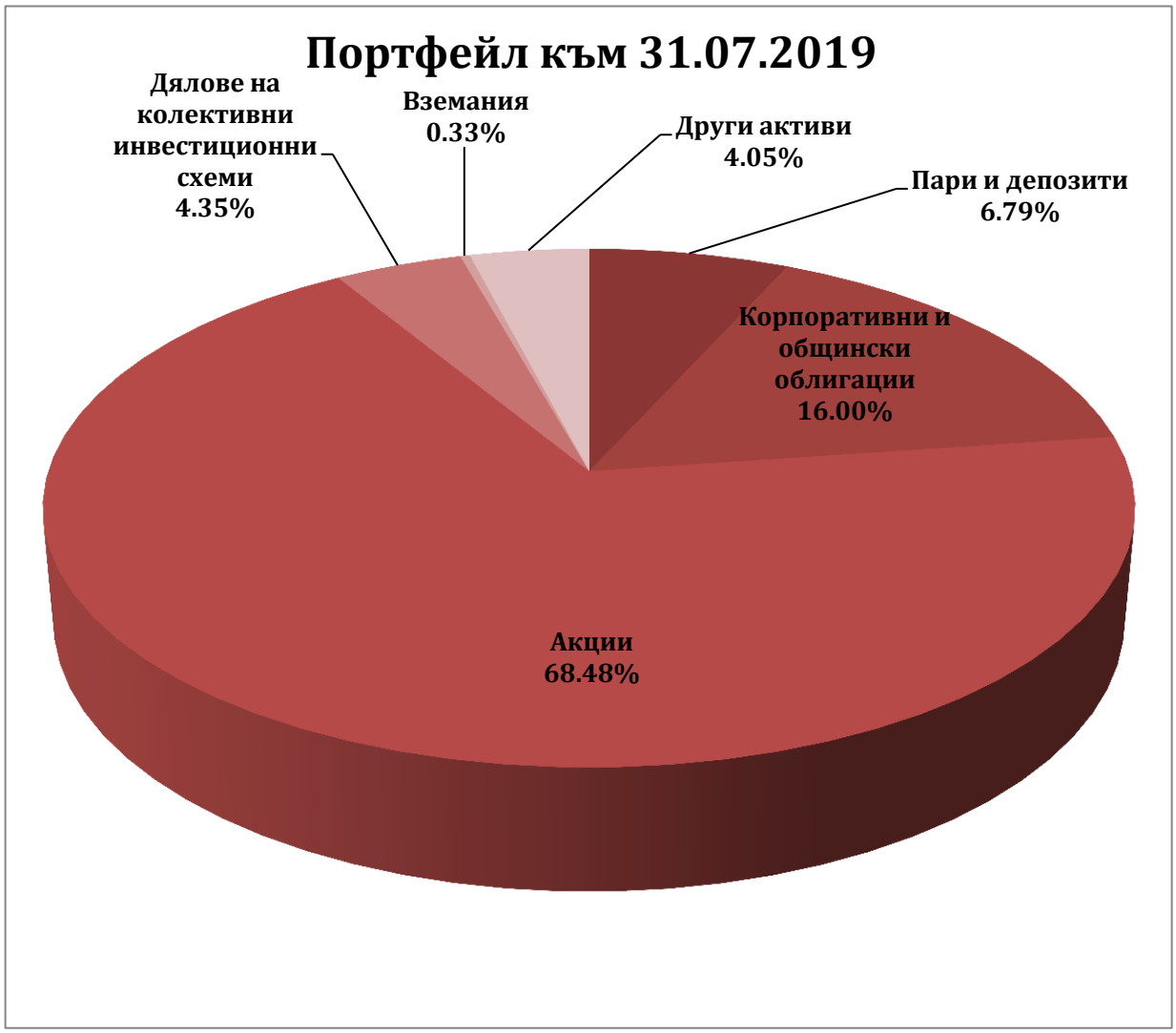

Активи	Стойност	% от актива
Пари и депозити	1 058 622.35	6.79%
Корпоративни и общински облигации	2 493 173.97	16.00%
Акции	10 671 802.73	68.48%
Дялове на колективни инвестиционни схеми	677 407.67	4.35%
Вземания	50 955.03	0.33%
Други активи	631 004.53	4.05%
Общо	**15 582 966.28**	**100.00%**

Обобщена информация за структурата на портфейла на ЕФ Принсипал към 30.06.2019

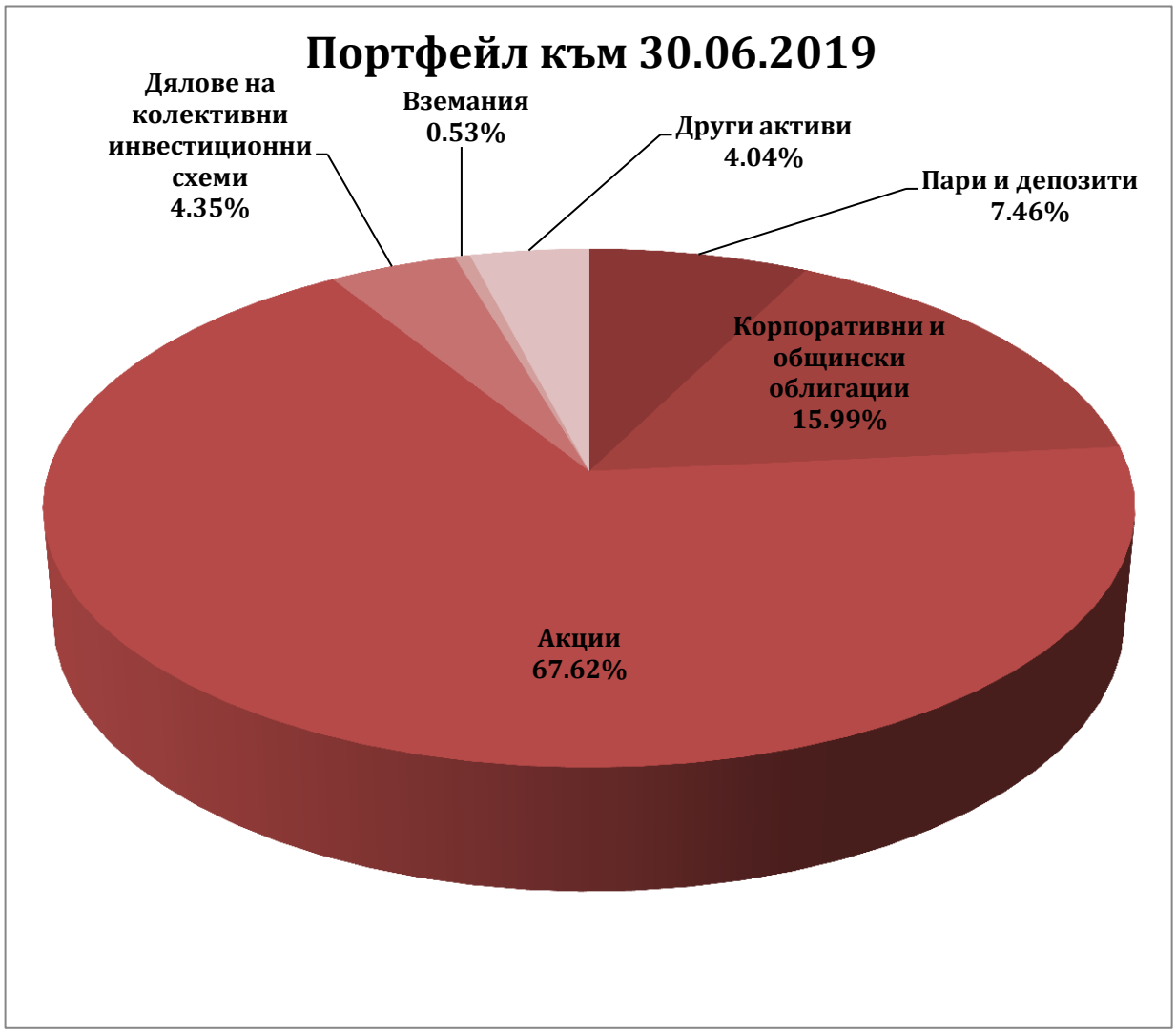

Активи	Стойност	% от актива
Пари и депозити	1 159 993.20	7.46%
Корпоративни и общински облигации	2 485 604.33	15.99%
Акции	10 511 934.48	67.62%
Дялове на колективни инвестиционни схеми	676 312.65	4.35%
Вземания	82 514.37	0.53%
Други активи	628 723.82	4.04%
Общо	**15 545 082.84**	**100.00%**

Обобщена информация за структурата на портфейла на ЕФ Принсипал към 31.05.2019

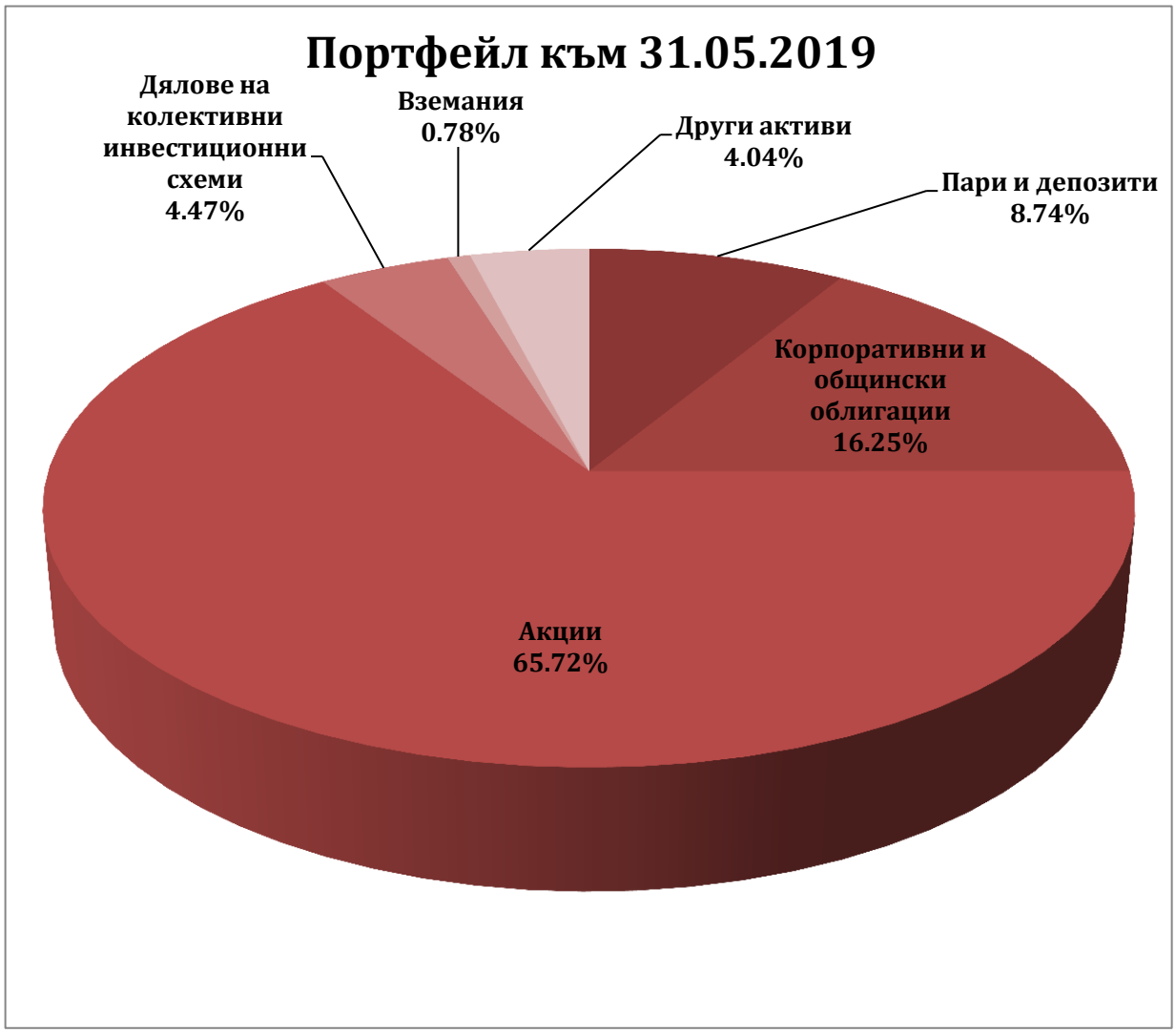

Активи	Стойност	% от актива
Пари и депозити	1 356 752.45	8.74%
Корпоративни и общински облигации	2 521 430.01	16.25%
Акции	10 198 503.98	65.72%
Дялове на колективни инвестиционни схеми	694 103.61	4.47%
Вземания	120 296.02	0.78%
Други активи	626 511.40	4.04%
Общо	**15 517 597.46**	**100.00%**

Обобщена информация за структурата на портфейла на ЕФ Принсипал към 30.04.2019

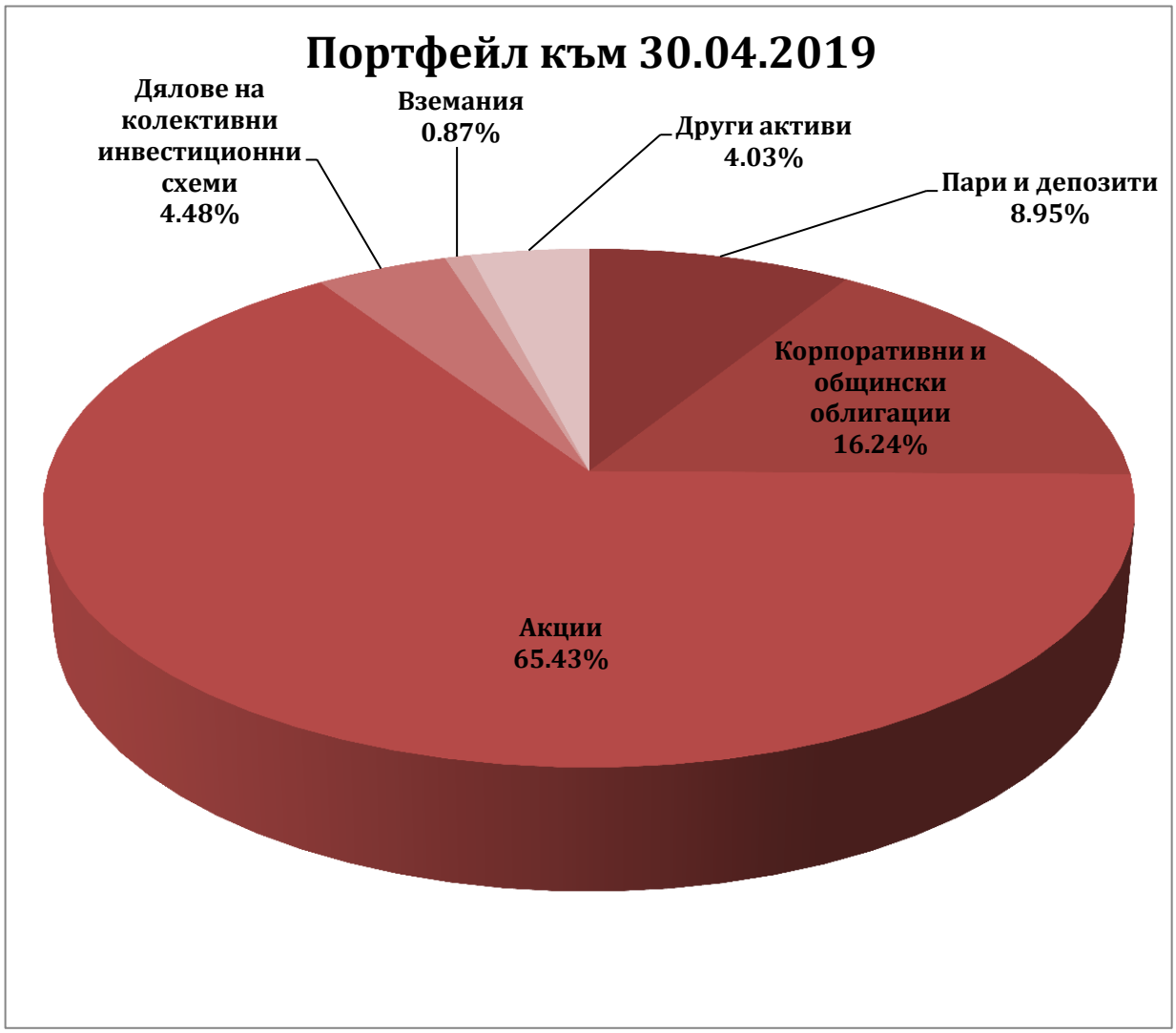

Активи	Стойност	% от актива
Пари и депозити	1 383 763.90	8.95%
Корпоративни и общински облигации	2 511 407.65	16.24%
Акции	10 118 017.14	65.43%
Дялове на колективни инвестиционни схеми	693 102.58	4.48%
Вземания	134 641.22	0.87%
Други активи	623 890.25	4.03%
Общо	**15 464 822.74**	**100.00%**

Обобщена информация за структурата на портфейла на ЕФ Принсипал към 31.03.2019

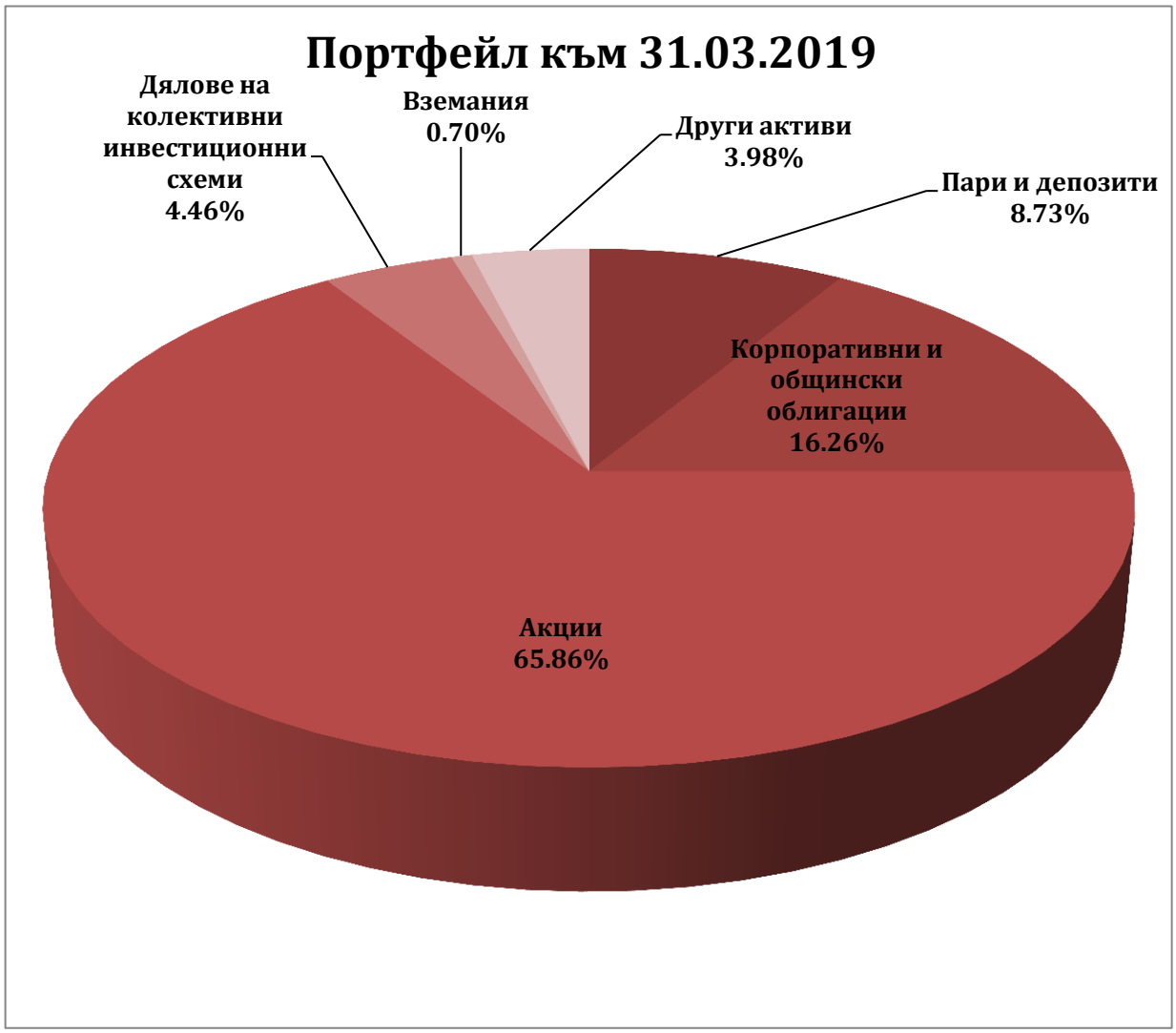

Активи	Стойност	% от актива
Пари и депозити	1 362 840.13	8.73%
Корпоративни и общински облигации	2 537 580.25	16.26%
Акции	10 277 439.44	65.86%
Дялове на колективни инвестиционни схеми	696 029.36	4.46%
Вземания	109 389.68	0.70%
Други активи	620 654.30	3.98%
Общо	**15 603 933.16**	**100.00%**

Обобщена информация за структурата на портфейла на ЕФ Принсипал към 28.02.2019

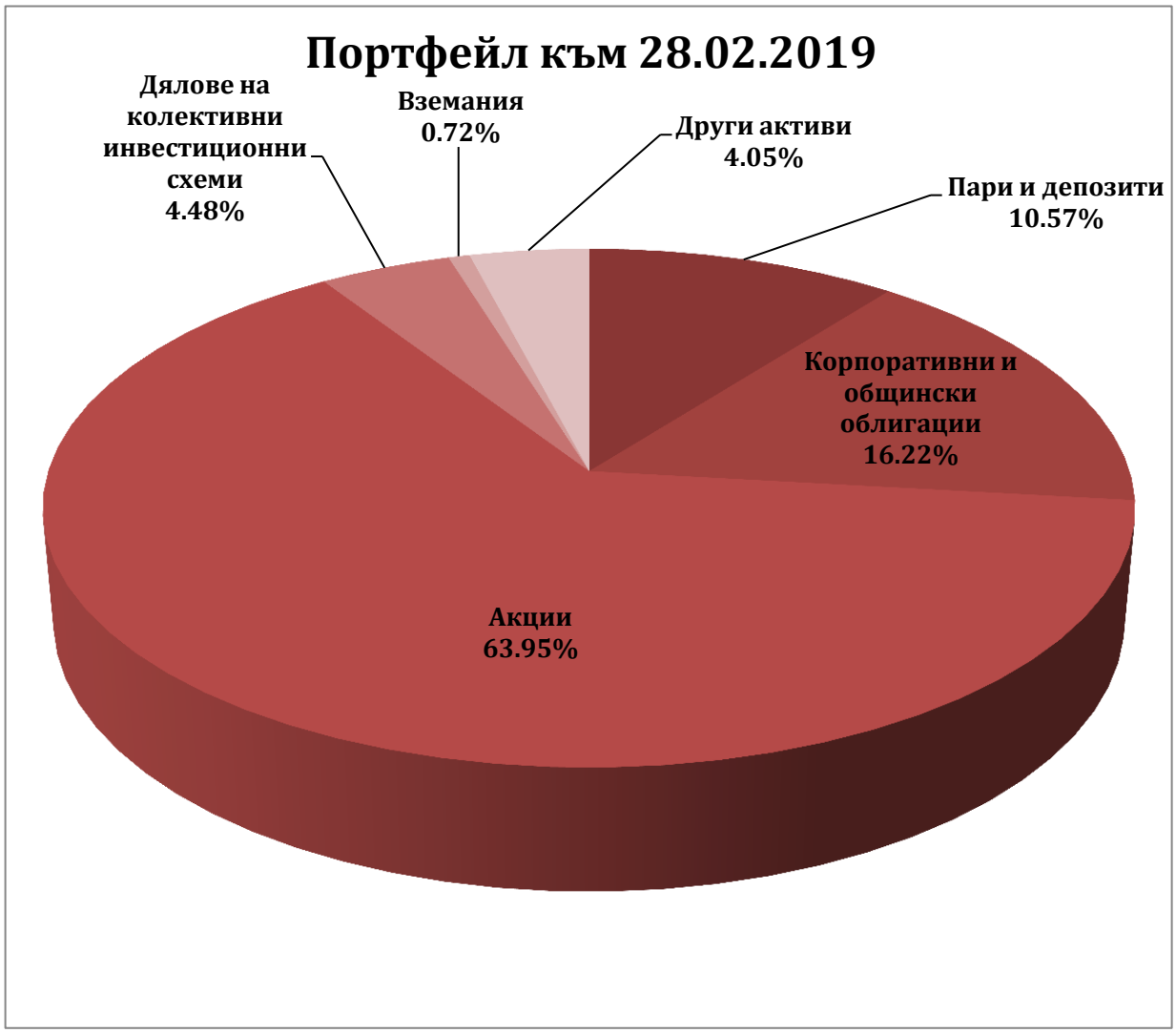

Активи	Стойност	% от актива
Пари и депозити	1 645 997.70	10.57%
Корпоративни и общински облигации	2 527 065.06	16.22%
Акции	9 962 006.11	63.95%
Дялове на колективни инвестиционни схеми	698 071.73	4.48%
Вземания	112 521.68	0.72%
Други активи	631 558.55	4.05%
Общо	**15 577 220.83**	**100.00%**

Обобщена информация за структурата на портфейла на ЕФ Принсипал към 31.01.2019

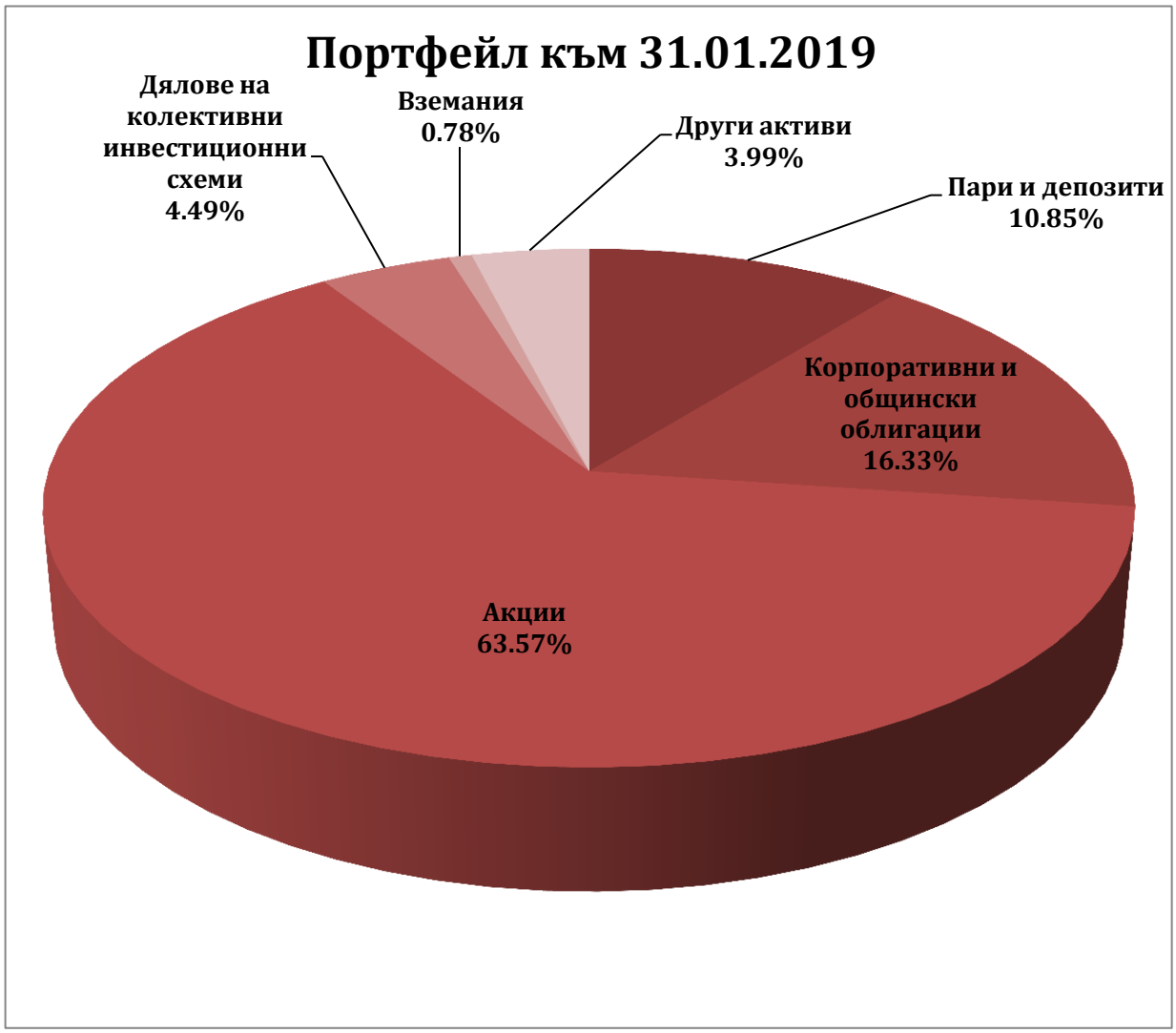

Активи	Стойност	% от актива
Пари и депозити	1 677 711.25	10.85%
Корпоративни и общински облигации	2 525 857.01	16.33%
Акции	9 833 195.21	63.57%
Дялове на колективни инвестиционни схеми	694 617.00	4.49%
Вземания	121 130.17	0.78%
Други активи	616 466.30	3.99%
Общо	**15 468 976.94**	**100.00%**

Обобщена информация за структурата на портфейла на ЕФ Принсипал към 31.12.2018



Активи	Стойност	% от актива
Пари и депозити	1 310 925.96	8.44%
Корпоративни и общински облигации	2 964 075.50	19.09%
Акции	9 850 009.25	63.42%
Дялове на колективни инвестиционни схеми	687 597.88	4.43%
Вземания	103 675.00	0.67%
Други активи	614 188.60	3.95%
Общо	**15 530 472.20**	**100.00%**

Обобщена информация за структурата на портфейла на ЕФ Принсипал към 30.11.2018



Активи	Стойност	% от актива
Пари и депозити	1 373 980.73	8.89%
Корпоративни и общински облигации	2 998 543.60	19.40%
Акции	9 672 898.44	62.57%
Дялове на колективни инвестиционни схеми	690 000.32	4.46%
Вземания	93 325.99	0.60%
Други активи	631 239.41	4.08%
Общо	**15 459 988.49**	**100.00%**

Обобщена информация за структурата на портфейла на ЕФ Принсипал към 31.10.2018



Активи	Стойност	% от актива
Пари и депозити	1 182 671.01	7.94%
Корпоративни и общински облигации	2 596 750.33	17.44%
Акции	9 683 338.73	65.03%
Дялове на колективни инвестиционни схеми	683 190.63	4.59%
Вземания	136 082.24	0.91%
Други активи	609 268.44	4.09%
Общо	**14 891 301.37**	**100.00%**

Обобщена информация за структурата на портфейла на ЕФ Принсипал към 30.09.2018



Активи	Стойност	% от актива
Пари и депозити	1 231 107.42	8.38%
Корпоративни и общински облигации	2 628 595.69	17.88%
Акции	9 378 888.89	63.81%
Дялове на колективни инвестиционни схеми	695 375.89	4.73%
Вземания	158 608.86	1.08%
Други активи	606 346.03	4.13%
Общо	**14 698 922.78**	**100.00%**

Обобщена информация за структурата на портфейла на ЕФ Принсипал към 31.08.2018



Активи	Стойност	% от актива
Пари и депозити	1 208 786.60	8.33%
Корпоративни и общински облигации	2 716 020.49	18.71%
Акции	9 104 507.73	62.71%
Дялове на колективни инвестиционни схеми	697 442.60	4.80%
Вземания	186 237.46	1.28%
Други активи	604 321.32	4.16%
Общо	**14 517 316.20**	**100.00%**

Обобщена информация за структурата на портфейла на ЕФ Принсипал към 31.07.2018



Активи	Стойност	% от актива
Пари и депозити	948 246.95	6.62%
Корпоративни и общински облигации	3 553 243.14	24.81%
Акции	8 316 478.09	58.06%
Дялове на колективни инвестиционни схеми	702 333.65	4.90%
Вземания	200 487.03	1.40%
Други активи	602 079.65	4.20%
Общо	**14 322 868.51**	**100.00%**

Обобщена информация за структурата на портфейла на ЕФ Принсипал към 30.06.2018



Активи	Стойност	% от актива
Пари и депозити	1 231 886.19	8.54%
Корпоративни и общински облигации	3 631 818.16	25.18%
Акции	8 068 185.46	55.94%
Дялове на колективни инвестиционни схеми	700 886.28	4.86%
Вземания	189 603.57	1.31%
Други активи	599 765.68	4.16%
Общо	**14 422 145.34**	**100.00%**

Обобщена информация за структурата на портфейла на ЕФ Принсипал към 31.05.2018

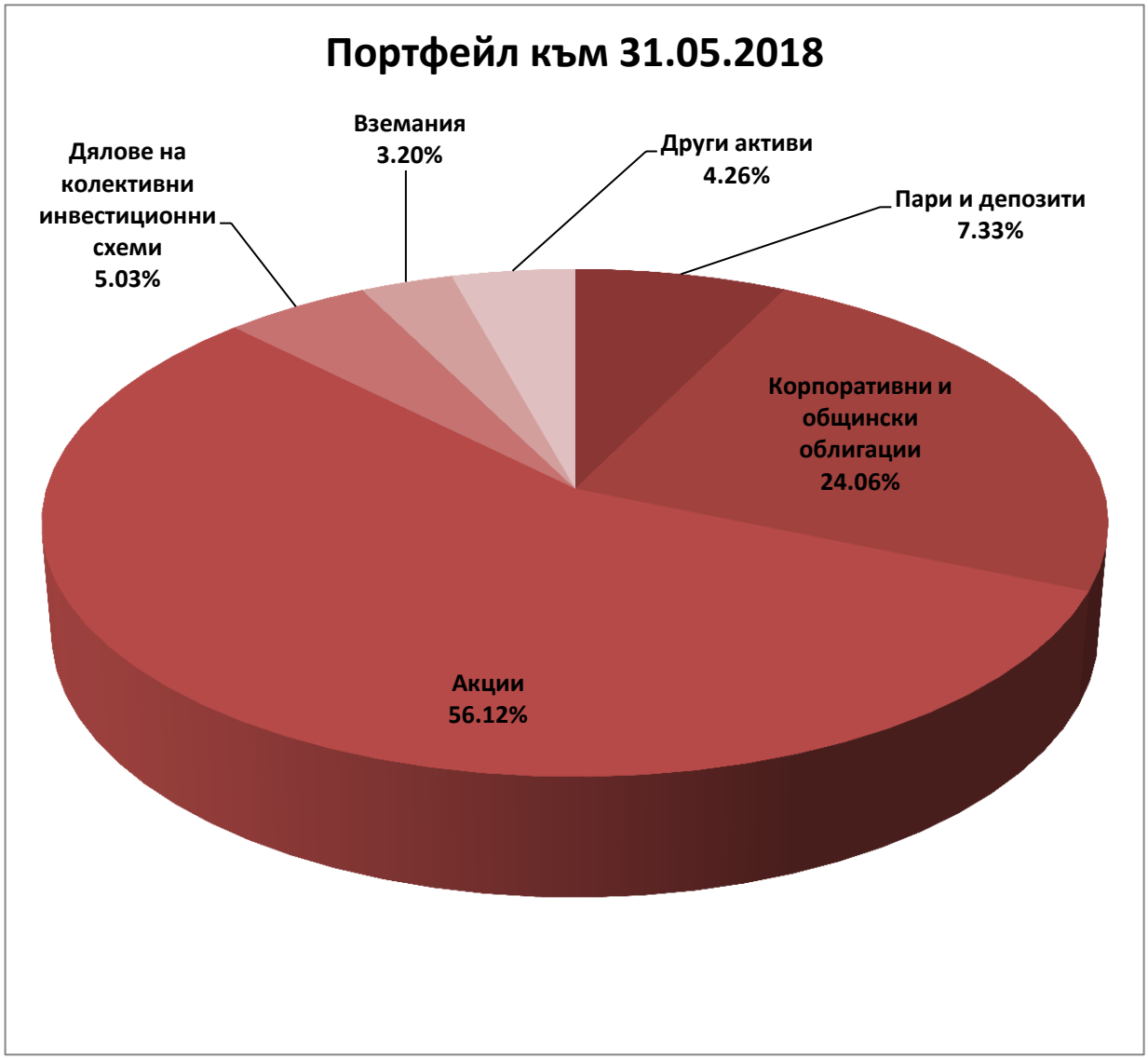

Активи	Стойност	% от актива
Пари и депозити	1 027 793.40	7.33%
Корпоративни и общински облигации	3 374 637.72	24.06%
Акции	7 872 618.46	56.12%
Дялове на колективни инвестиционни схеми	704 988.80	5.03%
Вземания	449 352.19	3.20%
Други активи	597 668.65	4.26%
Общо	**14 027 059.23**	**100.00%**

Обобщена информация за структурата на портфейла на ЕФ Принсипал към 30.04.2018

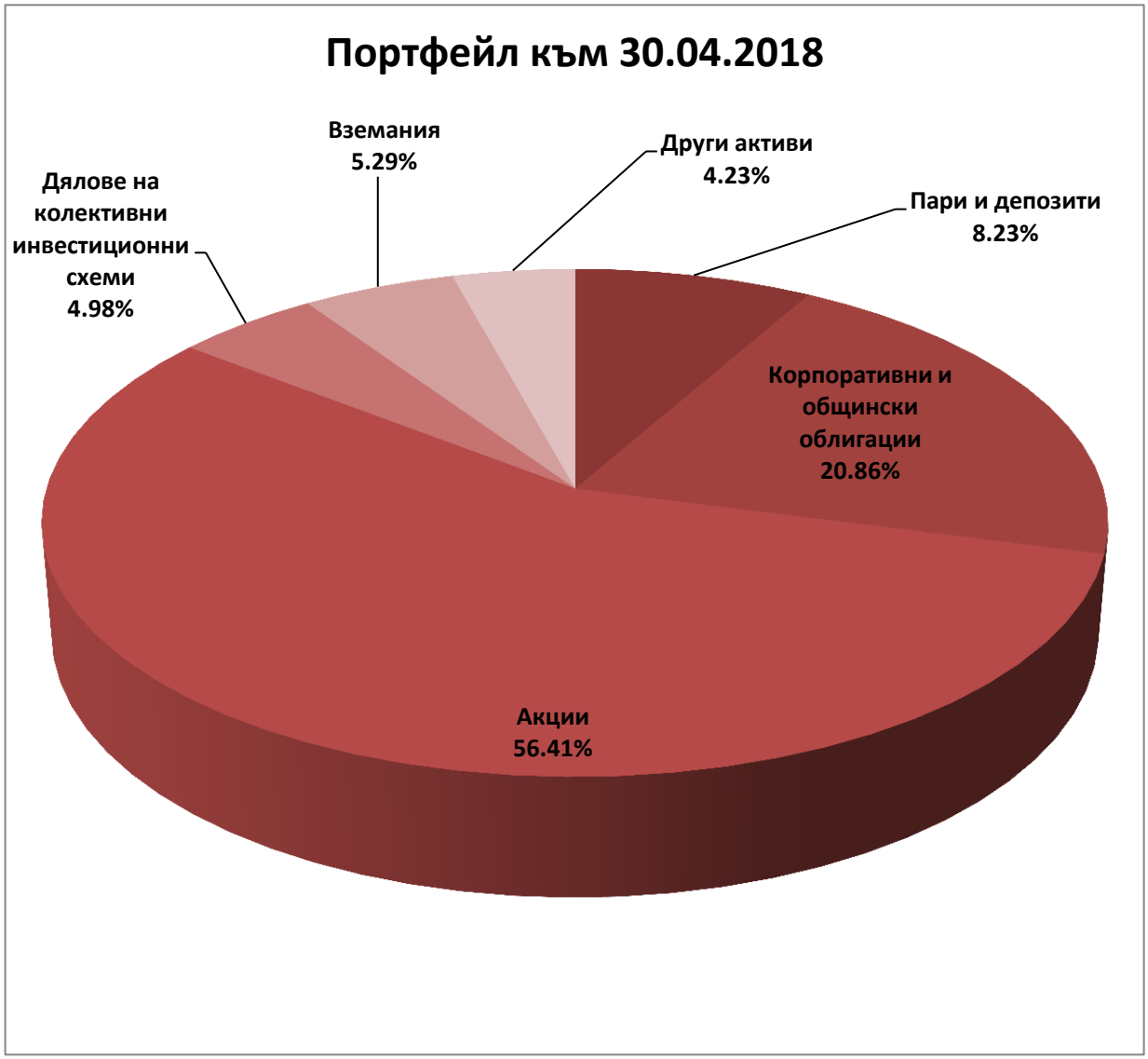

Активи	Стойност	% от актива
Пари и депозити	1 157 412.77	8.23%
Корпоративни и общински облигации	2 934 009.66	20.86%
Акции	7 935 739.54	56.41%
Дялове на колективни инвестиционни схеми	700 657.67	4.98%
Вземания	744 618.55	5.29%
Други активи	595 452.23	4.23%
Общо	**14 067 890.43**	**100.00%**

Обобщена информация за структурата на портфейла на ЕФ Принсипал към 31.03.2018

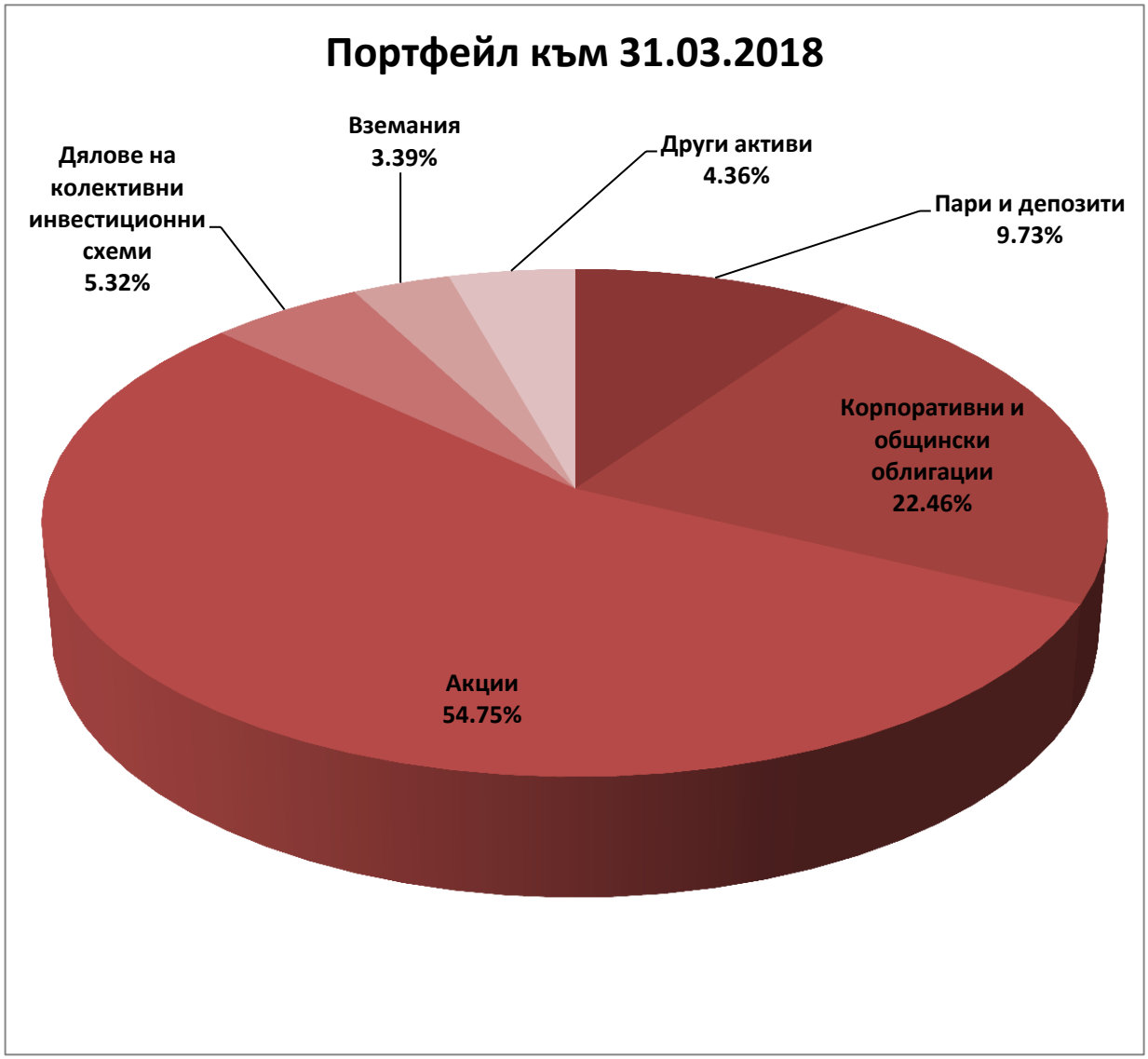

Активи	Стойност	% от актива
Пари и депозити	1 324 312.26	9.73%
Корпоративни и общински облигации	3 057 544.01	22.46%
Акции	7 453 790.30	54.75%
Дялове на колективни инвестиционни схеми	723 730.27	5.32%
Вземания	462 150.62	3.39%
Други активи	593 249.20	4.36%
Общо	**13 614 776.66**	**100.00%**

Обобщена информация за структурата на портфейла на ЕФ Принсипал към 28.02.2018

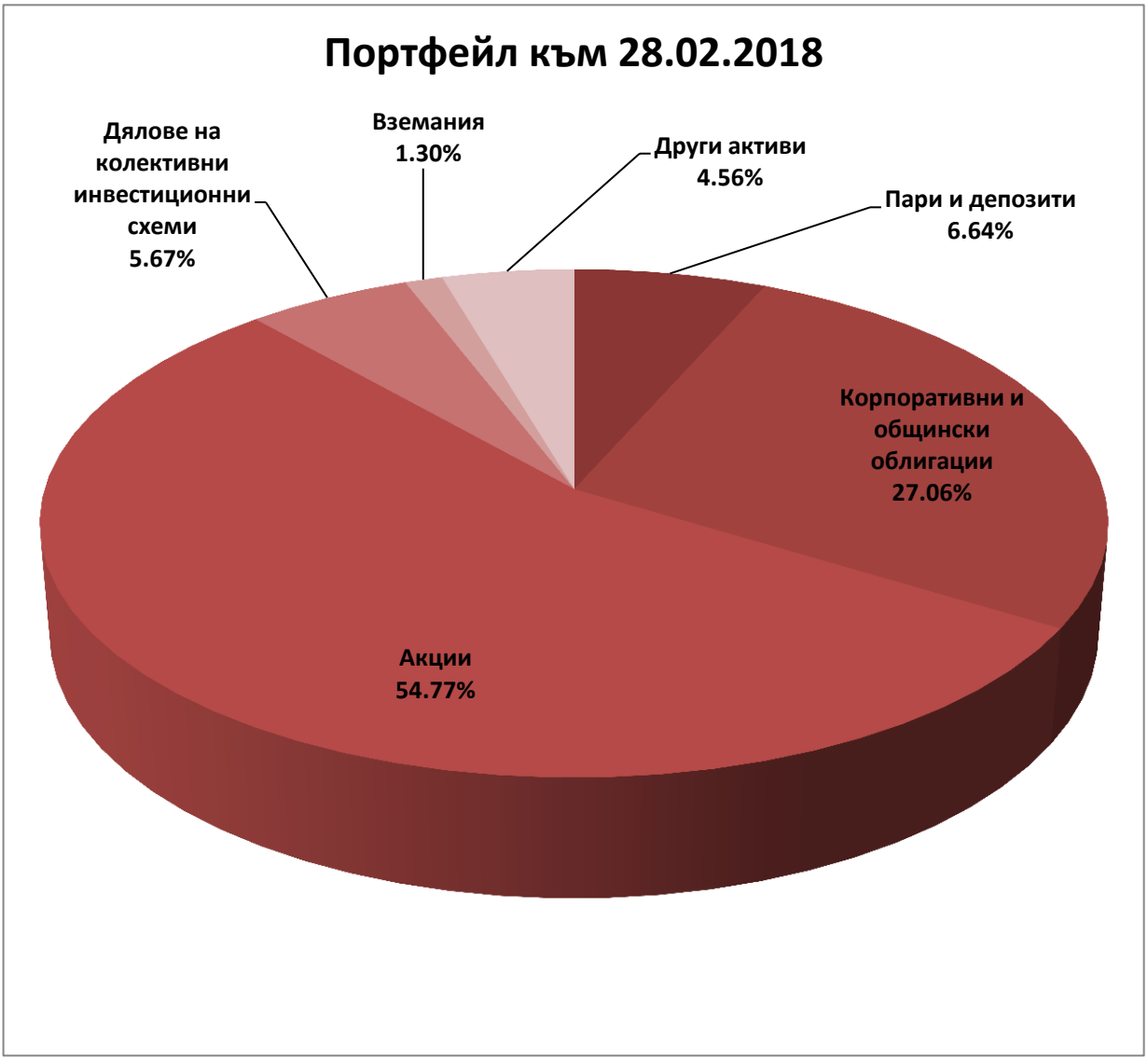

Активи	Стойност	% от актива
Пари и депозити	860 518.08	6.64%
Корпоративни и общински облигации	3 508 197.80	27.06%
Акции	7 100 636.59	54.77%
Дялове на колективни инвестиционни схеми	735 677.26	5.67%
Вземания	168 378.82	1.30%
Други активи	591 144.74	4.56%
Общо	**12 964 553.30**	**100.00%**

Обобщена информация за структурата на портфейла на ЕФ Принсипал към 31.01.2018

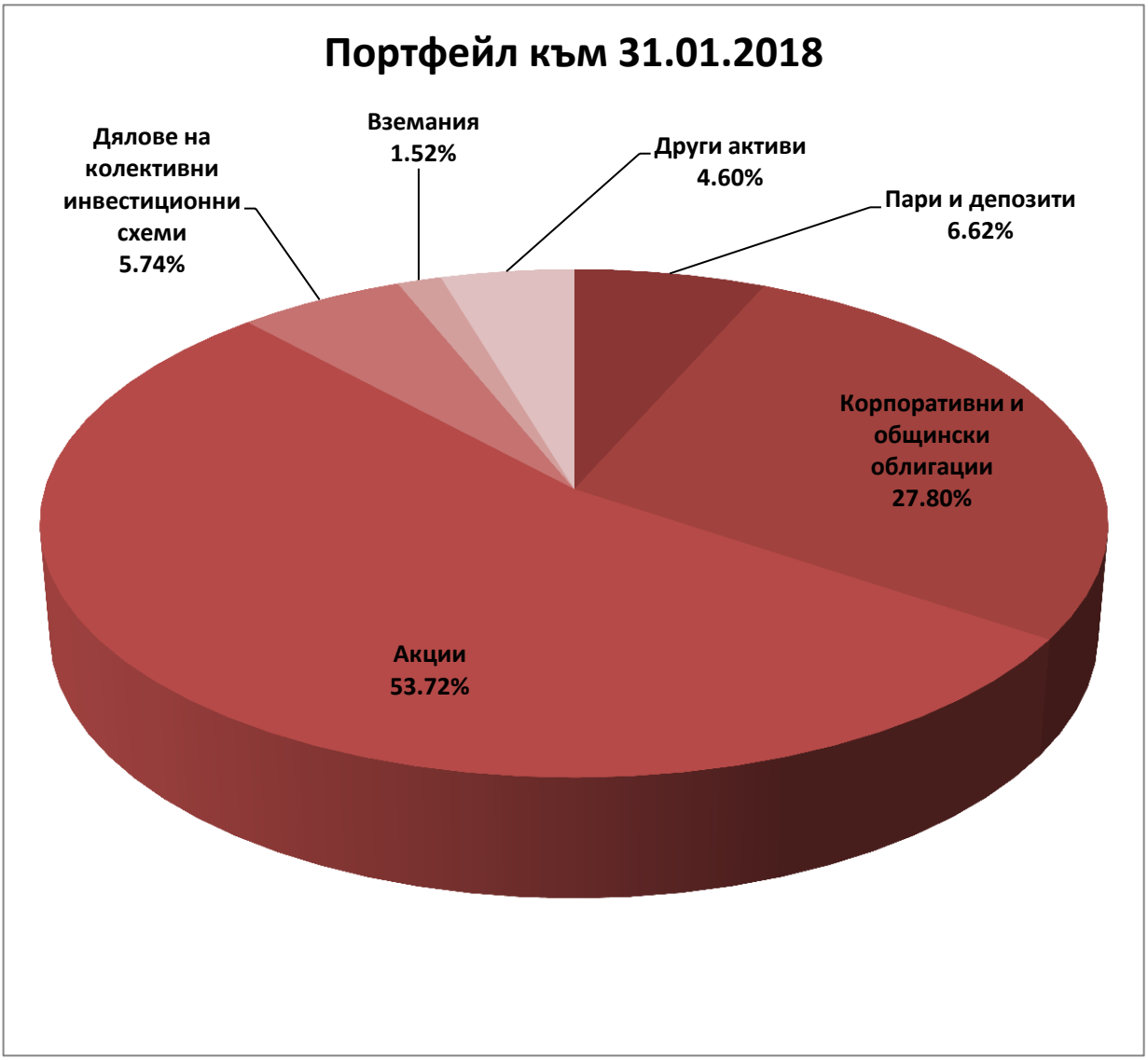

Активи	Стойност	% от актива
Пари и депозити	847 237.95	6.62%
Корпоративни и общински облигации	3 560 594.70	27.80%
Акции	6 879 790.15	53.72%
Дялове на колективни инвестиционни схеми	735 086.84	5.74%
Вземания	195 278.33	1.52%
Други активи	589 180.56	4.60%
Общо	**12 807 168.53**	**100.00%**

Обобщена информация за структурата на портфейла на ЕФ Принсипал към 31.12.2017

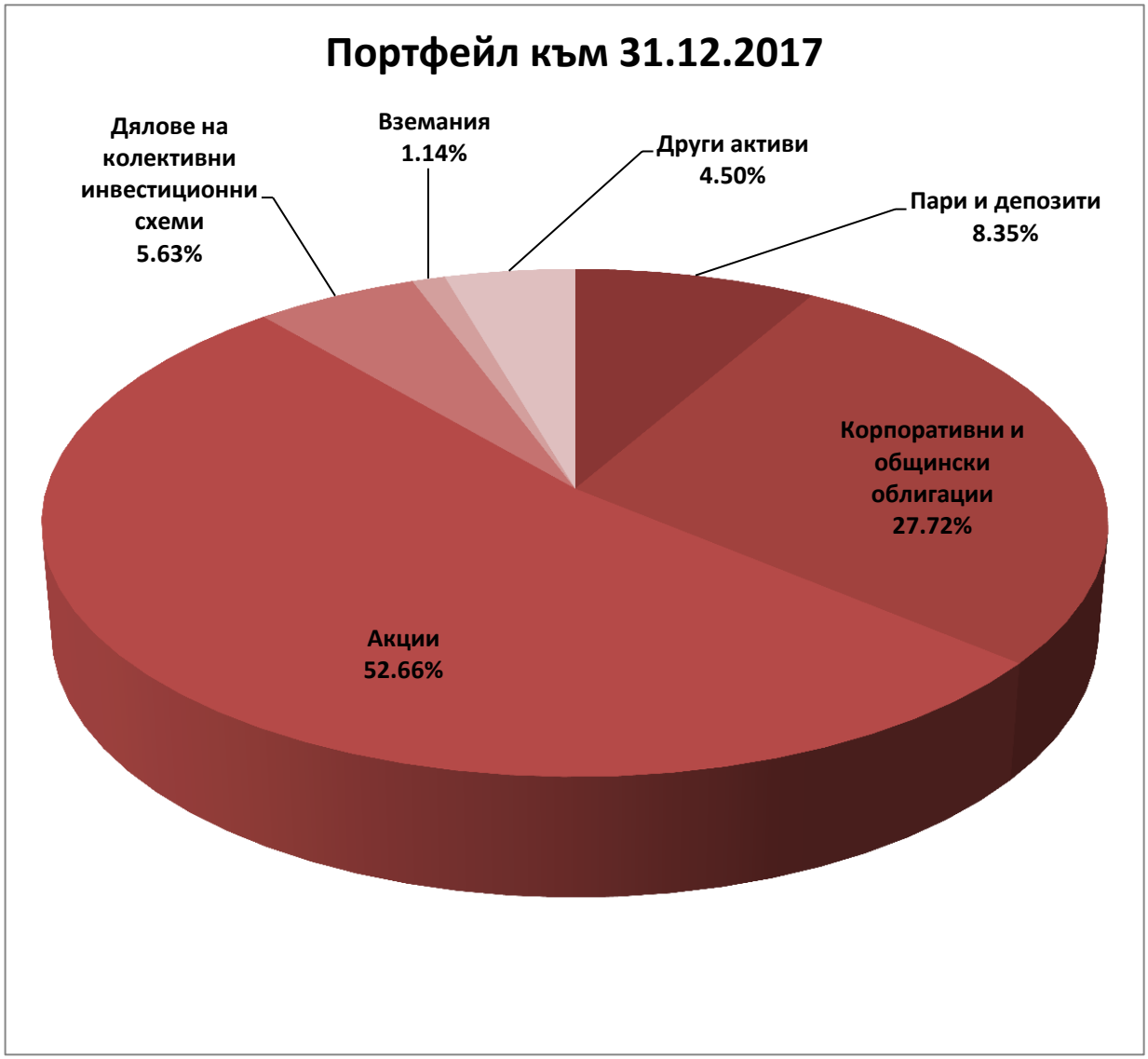

Активи	Стойност	% от актива
Пари и депозити	1 088 486.40	8.35%
Корпоративни и общински облигации	3 612 183.36	27.72%
Акции	6 863 218.88	52.66%
Дялове на колективни инвестиционни схеми	733 284.62	5.63%
Вземания	148 605.58	1.14%
Други активи	587 005.94	4.50%
Общо	**13 032 784.78**	**100.00%**

Обобщена информация за структурата на портфейла на ЕФ Принсипал към 30.11.2017

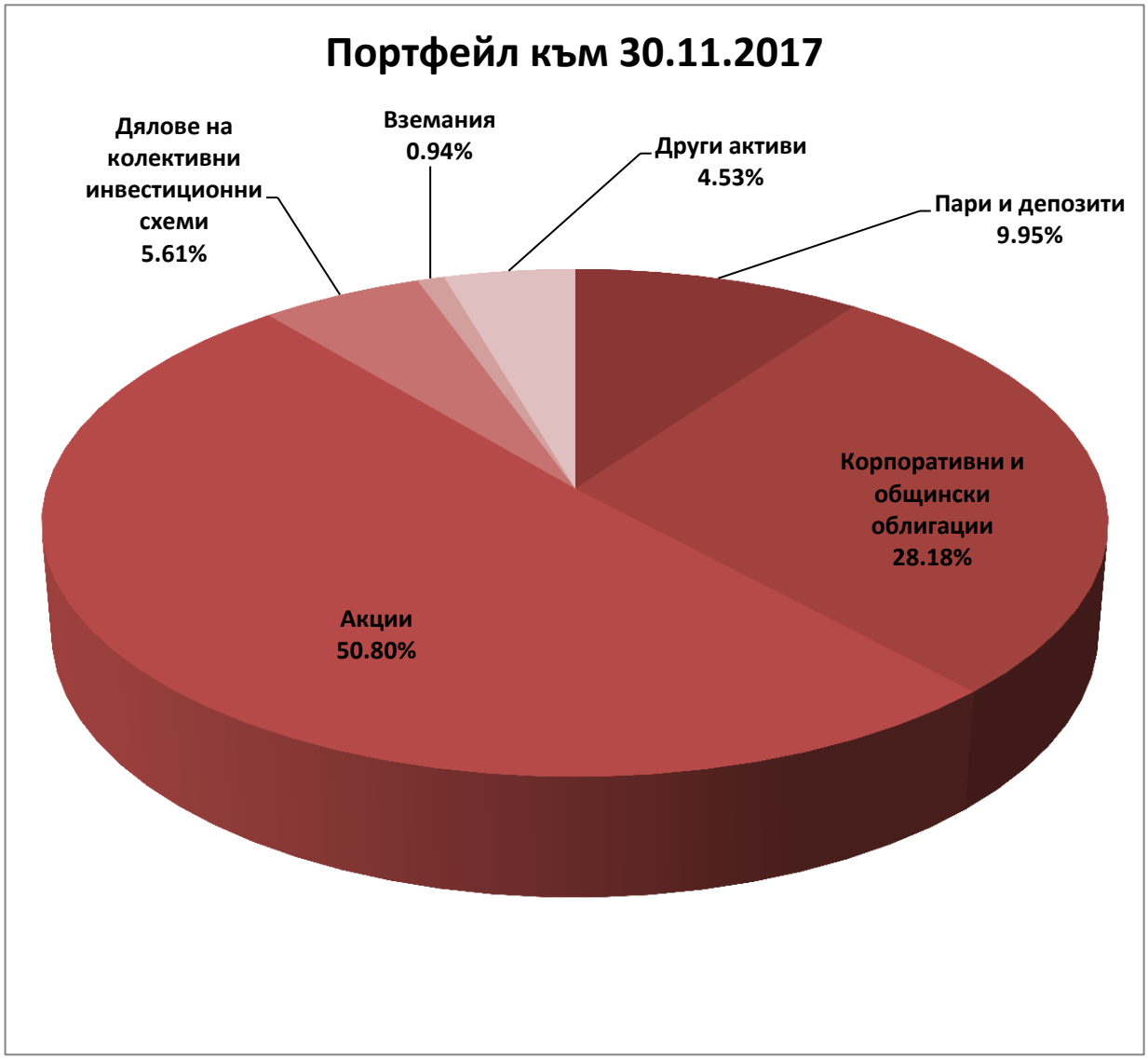

Активи	Стойност	% от актива
Пари и депозити	1 284 849.52	9.95%
Корпоративни и общински облигации	3 639 934.65	28.18%
Акции	6 562 381.56	50.80%
Дялове на колективни инвестиционни схеми	724 971.49	5.61%
Вземания	121 587.06	0.94%
Други активи	584 831.31	4.53%
Общо	**12 918 555.59**	**100.00%**

Обобщена информация за структурата на портфейла на ЕФ Принсипал към 31.10.2017

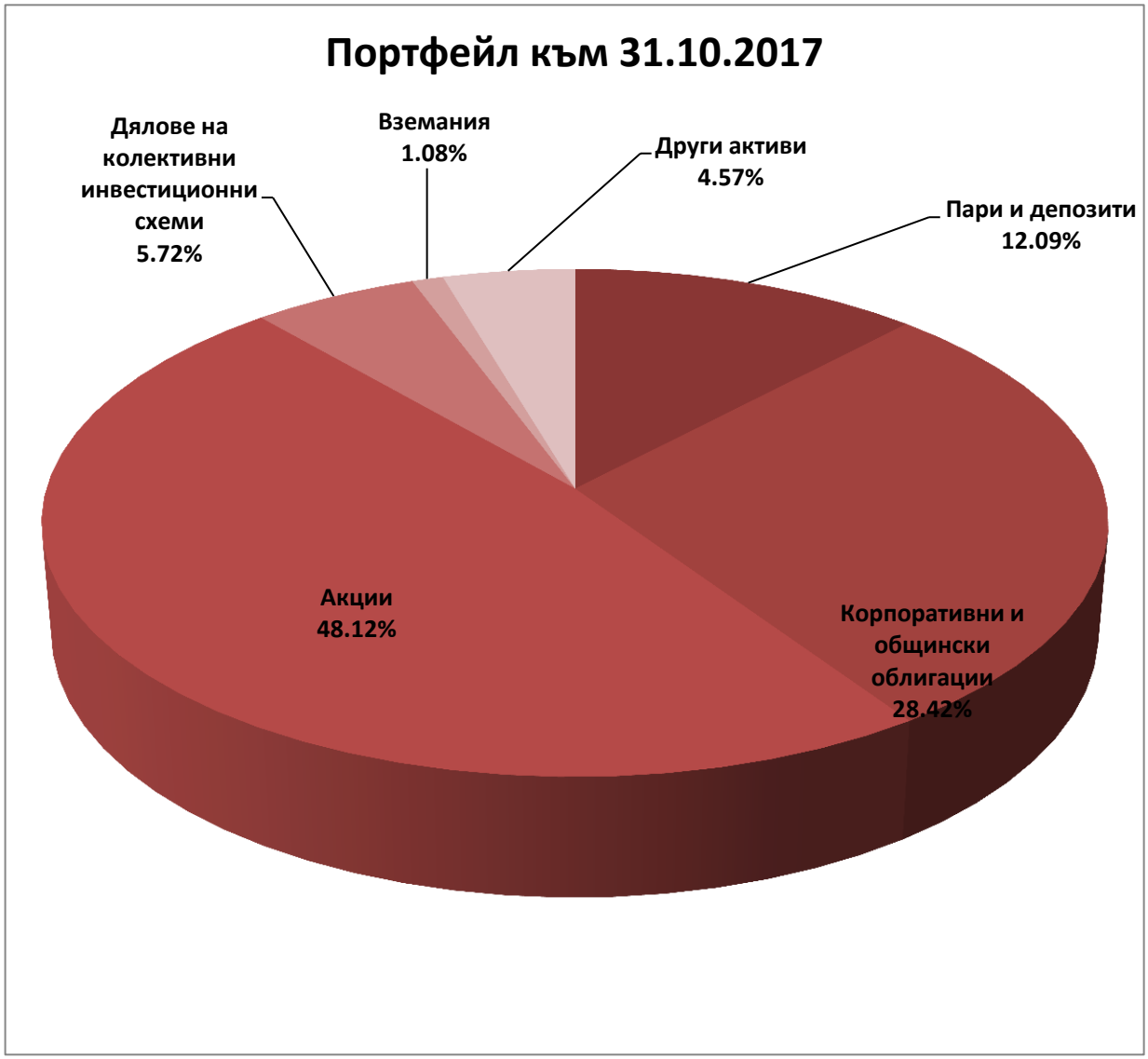

Активи	Стойност	% от актива
Пари и депозити	1 541 382.70	12.09%
Корпоративни и общински облигации	3 623 474.94	28.42%
Акции	6 135 749.91	48.12%
Дялове на колективни инвестиционни схеми	729 723.52	5.72%
Вземания	137 580.15	1.08%
Други активи	582 796.08	4.57%
Общо	**12 750 707.29**	**100.00%**

Обобщена информация за структурата на портфейла на ЕФ Принсипал към 30.09.2017

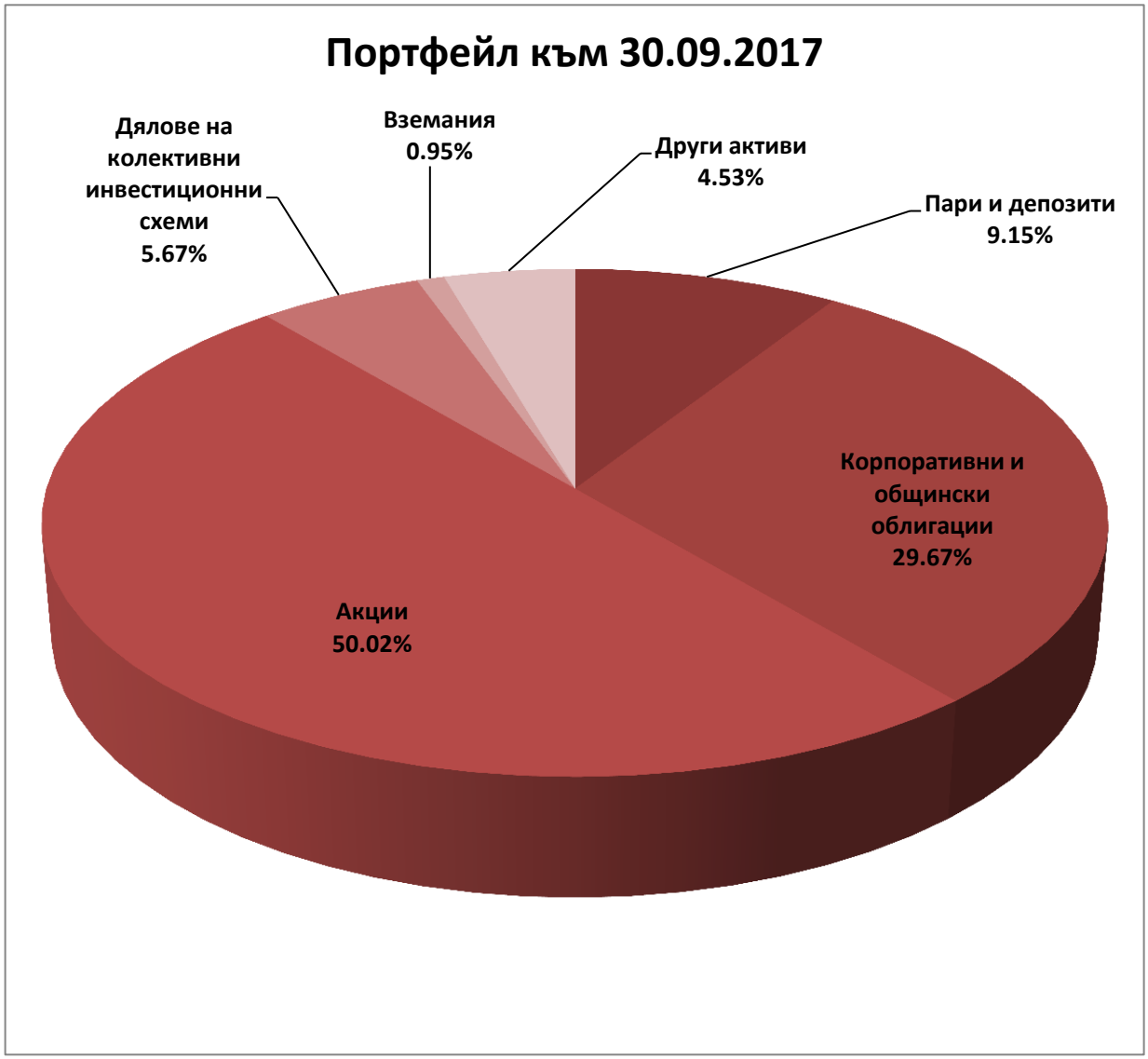

Активи	Стойност	% от актива
Пари и депозити	1 172 985.49	9.15%
Корпоративни и общински облигации	3 804 091.71	29.67%
Акции	6 411 962.71	50.02%
Дялове на колективни инвестиционни схеми	727 496.76	5.67%
Вземания	122 422.86	0.95%
Други активи	580 546.66	4.53%
Общо	**12 819 506.19**	**100.00%**

Обобщена информация за структурата на портфейла на ЕФ Принсипал към 31.08.2017

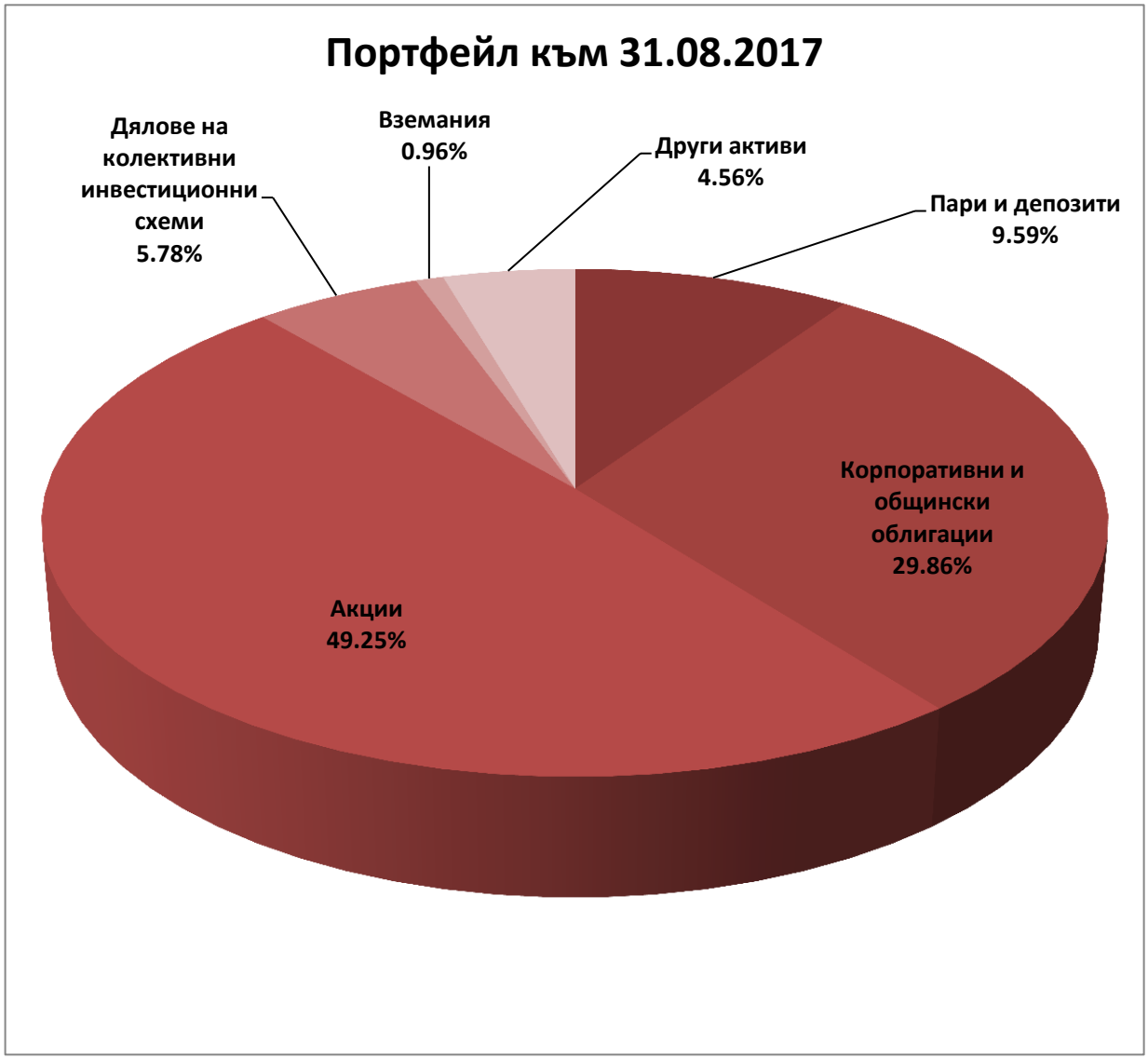

Активи	Стойност	% от актива
Пари и депозити	1 215 924.63	9.59%
Корпоративни и общински облигации	3 786 645.27	29.86%
Акции	6 245 680.24	49.25%
Дялове на колективни инвестиционни схеми	733 235.26	5.78%
Вземания	121 749.38	0.96%
Други активи	578 455.21	4.56%
Общо	**12 681 689.99**	**100.00%**

Обобщена информация за структурата на портфейла на ЕФ Принсипал към 31.07.2017

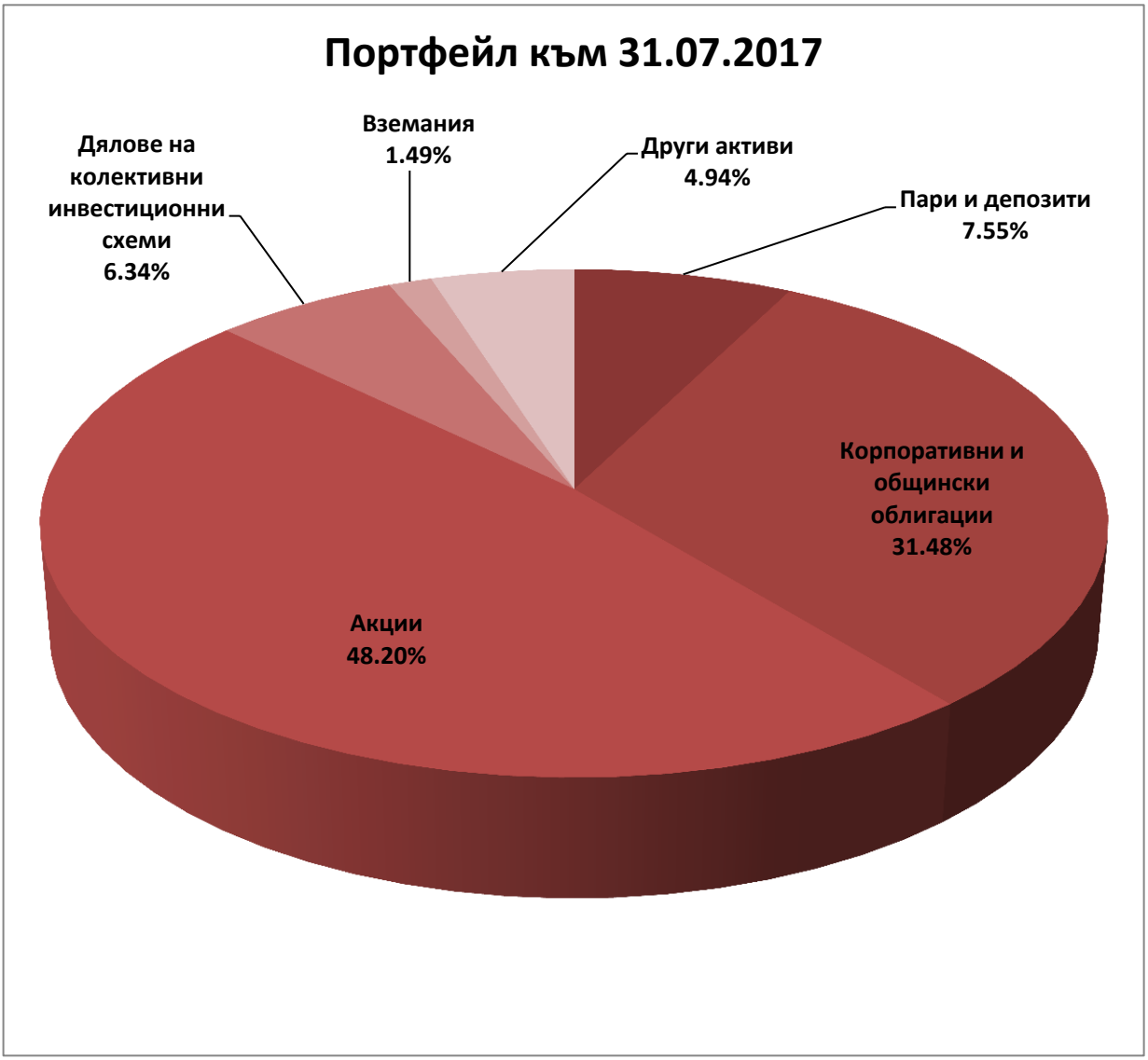

Активи	Стойност	% от актива
Пари и депозити	879 853.20	7.55%
Корпоративни и общински облигации	3 670 907.75	31.48%
Акции	5 619 684.14	48.20%
Дялове на колективни инвестиционни схеми	738 969.08	6.34%
Вземания	173 621.38	1.49%
Други активи	576 219.52	4.94%
Общо	**11 659 255.07**	**100.00%**

Обобщена информация за структурата на портфейла на ЕФ Принсипал към 30.06.2017



Активи	Стойност	% от актива
Пари и депозити	812 425.66	6.77%
Държавни ценни книжа	81 616.94	0.68%
Корпоративни и общински облигации	3 804 114.33	31.72%
Акции	5 798 604.87	48.34%
Дялове на колективни инвестиционни схеми	743 672.95	6.20%
Вземания	180 212.96	1.50%
Други активи	573 983.83	4.79%
Общо	**11 994 631.55**	**100.00%**

Обобщена информация за структурата на портфейла на ЕФ Принсипал към 31.05.2017



Активи	Стойност	% от актива
Пари и депозити	734 464.46	6.23%
Държавни ценни книжа	81 609.67	0.69%
Корпоративни и общински облигации	3 937 334.12	33.42%
Акции	5 571 110.32	47.29%
Дялове на колективни инвестиционни схеми	739 094.55	6.27%
Вземания	144 987.50	1.23%
Други активи	571 820.24	4.85%
Общо	**11 780 420.86**	**100.00%**

Обобщена информация за структурата на портфейла на ЕФ Принсипал към 30.04.2017



Активи	Стойност	% от актива
Парични средства в РС и депозити	758 253.81	6.42%
Държавни ценни книжа	81 508.55	0.69%
Корпоративни и общински облигации	3 940 078.48	33.39%
Акции	5 444 441.89	46.13%
Дялове на колективни инвестиционни схеми	729 245.39	6.18%
Вземания	268 395.91	2.27%
Други активи	579 763.80	4.91%
Общо	**11 801 687.82**	**100.00%**

Обобщена информация за структурата на портфейла на ЕФ Принсипал към 31.03.2017

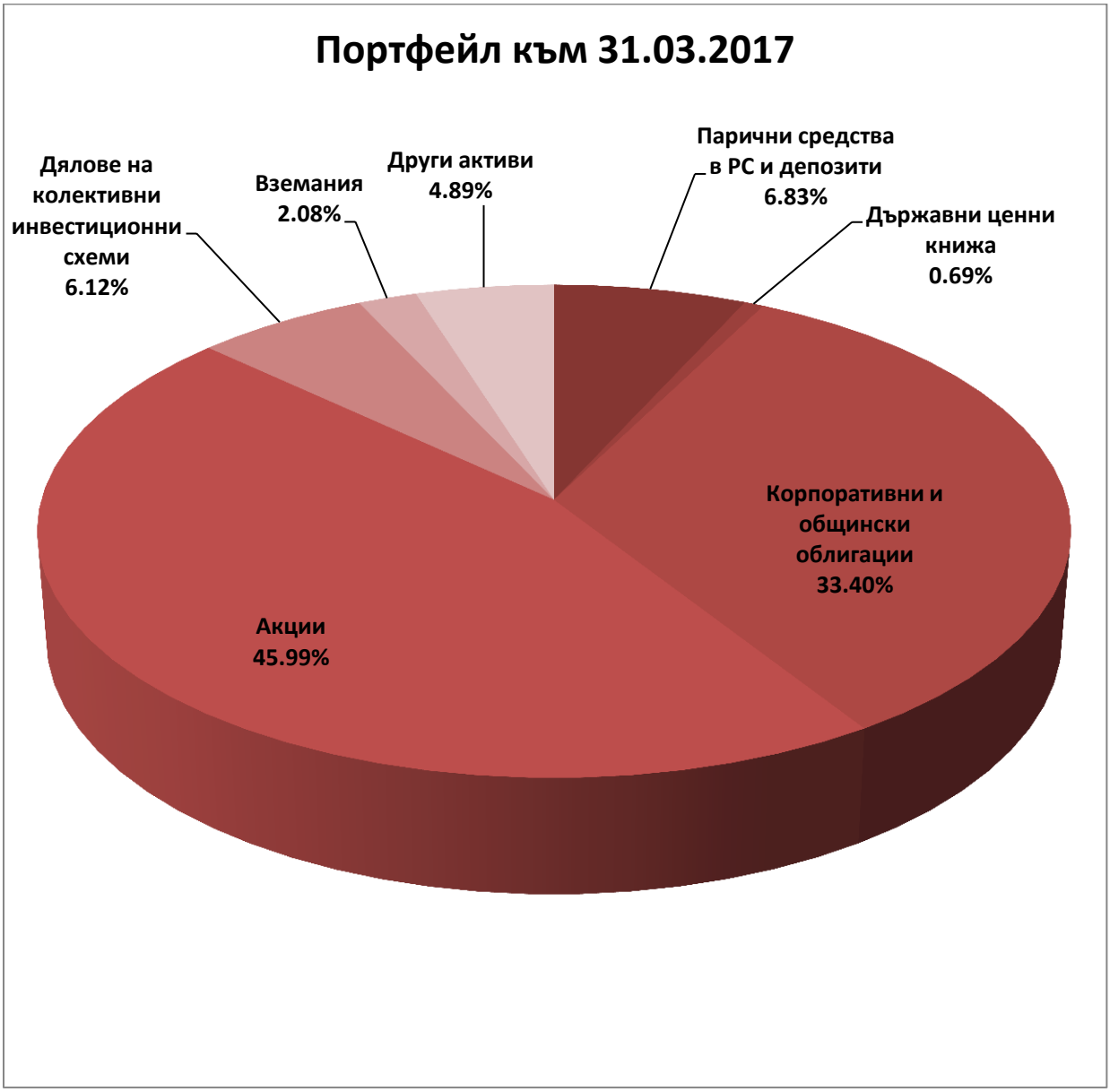

Активи	Стойност	% от актива
Парични средства в РС и депозити	810 108.98	6.83%
Държавни ценни книжа	81 542.95	0.69%
Корпоративни и общински облигации	3 961 120.55	33.40%
Акции	5 455 040.90	45.99%
Дялове на колективни инвестиционни схеми	725 387.30	6.12%
Вземания	246 835.37	2.08%
Други активи	580 201.24	4.89%
Общо	**11 860 237.30**	**100.00%**

Обобщена информация за структурата на портфейла на ЕФ Принсипал към 28.02.2017



Активи	Стойност в лева	% от актива
Парични средства в РС и депозити	801 580.93	6.92%
Държавни ценни книжа	81 576.59	0.70%
Корпоративни и общински облигации	3 911 510.31	33.78%
Акции	5 314 310.91	45.90%
Дялове на КИС	727 868.23	6.29%
Вземания	167 339.31	1.45%
Други активи	574 709.38	4.96%
Общо	**11 578 895.65**	**100.00%**

Обобщена информация за структурата на портфейла на ЕФ Принсипал към 31.01.2017



Активи	Стойност в лева	% от актива
Парични средства в РС и депозити	801 580.93	6.92%
Държавни ценни книжа	81 576.59	0.70%
Корпоративни и общински облигации	3 911 510.31	33.78%
Акции	5 314 310.91	45.90%
Дялове на КИС	727 868.23	6.29%
Вземания	167 339.31	1.45%
Други активи	574 709.38	4.96%
Общо	**11 578 895.65**	**100.00%**